


**Муниципальное образование
Город Сарапул**

БЮДЖЕТ ДЛЯ ГРАЖДАН

к решению Сарапульской городской Думы
«О бюджете города Сарапула на 2021 год
и на плановый период
2022 и 2023 годов»



Основные понятия и термины

Бюджет - форма образования и расходования денежных средств, предназначенных для финансового обеспечения задач и функций государства и местного самоуправления;

Бюджет муниципального образования - фонд денежных средств, предназначенный для финансирования функций, отнесенных к предметам ведения местного самоуправления

Доходы бюджета - поступающие в бюджет денежные средства;

Расходы бюджета - выплачиваемые из бюджета денежные средства;

Дефицит бюджета - превышение расходов бюджета над его доходами;

Профицит бюджета - превышение доходов бюджета над его расходами;

Государственный или муниципальный долг - обязательства, возникающие из государственных или муниципальных заимствований, гарантий по обязательствам третьих лиц, другие обязательства в соответствии с видами долговых обязательств, установленными Бюджетным Кодексом РФ, принятые на себя Российской Федерацией, субъектом Российской Федерации или муниципальным образованием

Межбюджетные трансферты - средства, предоставляемые одним бюджетом бюджетной системы Российской Федерации другому бюджету бюджетной системы Российской Федерации

Дотации - межбюджетные трансферты, предоставляемые на безвозмездной и безвозвратной основе без установления направлений и (или) условий их использования;

Субсидии - межбюджетные трансферты, предоставляемые бюджетам муниципальных образований в целях софинансирования расходных обязательств, возникающих при выполнении полномочий органов местного самоуправления по вопросам местного значения;

Субвенции - межбюджетные трансферты, предоставляемые местным бюджетам в целях финансового обеспечения расходных обязательств муниципальных образований, возникающих при выполнении государственных полномочий Российской Федерации, субъектов Российской Федерации, переданных для осуществления органам местного самоуправления в установленном порядке.

Административное устройство

Сарапул второй по величине город Удмуртской Республики, площадь территории города 86,01 кв. км. Расположен на правом (высоком) берегу реки Камы, в юго-восточной части Удмуртии, в 62 км от Ижевска. Город делится на 7 жилых районов.



Численность населения города на 1 января 2020 г. составила 95 355 человек, из них 54,7% - население в трудоспособном возрасте, 17,9% – дети до 14 лет и 26,2% – население старше трудоспособного возраста. В численности населения преобладают женщины, их доля составляет 55,5%. Средний возраст жителей города составляет 40,73 года.

Основу экономики города обеспечивает крупный промышленный комплекс,

представленный отраслями машиностроения и пищевой промышленности.

В структуре объема отгруженных товаров г. Сарапула преобладают отрасли машиностроения – 51,9%, пищевая промышленность занимает 32,7%, легкая промышленность – 0,5%, прочие – 14,9%.

Три градообразующих предприятия: АО «Сарапульский электрогенераторный завод», ОАО «Элеконд», АО «Сарапульский радиозавод» – относятся к отрасли машиностроения, связаны единым заказчиком (специализируются на выпуске оборонной продукции), технологией и кадровыми ресурсами.

Показатели социально-экономического развития

Наименование показателя	2018 год факт	2019 год факт	2020 год оценка	2021 год прогноз	2022 год прогноз	2023 год прогноз
Отгружено товаров собственного производства, выполнено работ, услуг собственными силами, млн.руб. в ценах соотв. лет	28 861,0	28 009,3	28 878,4	30 041,0	31 432,9	33 083,3
темп роста в фактических ценах, %	127,8	97,0	103,1	104,0	104,6	105,3
Розничный товарооборот, млн.руб. в ценах соотв. лет	15 739,6	16 395,2	16 131,0	17 362,0	18 456,9	19 495,2
темп роста в фактических ценах, %	113,9	104,2	98,4	107,6	106,3	105,6
Фонд оплаты труда (по крупным и средним организациям), млн.руб. в ценах соотв. Лет	9 333,8	9 129,3	8 812,6	9 147,4	9 481,4	10 147,6
Номинальная начисленная средняя заработная плата одного работника по крупным и средним организациям, руб.	34 752,5	34 883,4	34 360,1	35 665,8	37 877,1	40 377,0
Среднегодовая численность населения, чел.	96 833	95 858	94 863	94 054	93 468	93 013
Инвестиции в основной капитал, за счет всех источников финансирования, млн.руб.	1 817,2	1 433,6	1 379,2	1 478,8	1 614,8	1 763,3

Основные направления бюджетной и налоговой политики на 2021 год и на плановый период 2022 и 2023 годов

- ◆ **Обеспечение сбалансированности и повышение устойчивости бюджета города Сарапула;**
- ◆ **Формирование основных параметров бюджета города Сарапула с учетом:**
 - объективной оценки ожидаемого исполнения бюджета за 2020 год и прогноза показателей социально-экономического развития муниципального образования "Город Сарапул" на 2021 - 2023 годы";
 - сохранения достигнутого соотношения средней заработной платы отдельных категорий работников бюджетной сферы к среднемесячному доходу от трудовой деятельности;
 - индексации в плановом периоде фондов оплаты труда категорий работников бюджетной сферы, которые не попадают под действие "дорожных карт" по заработной плате работников отраслей социальной сферы;
 - повышения с 1 января очередного финансового года минимального размера оплаты труда, устанавливаемого федеральным законом;
 - обеспечения установленного уровня софинансирования мероприятий, реализуемых в рамках соглашений о предоставлении межбюджетных трансфертов из федерального бюджета и бюджета Удмуртской Республики;
 - объема целевых межбюджетных трансфертов, предоставляемых из федерального бюджета и бюджета Удмуртской Республики;
- ◆ **Повышение эффективности управления бюджетными ресурсами, в том числе за счет:**
 - расширения применения проектных принципов управления;
 - оптимизации деятельности органов местного самоуправления и муниципальных учреждений путем повышения эффективности использования финансовых, кадровых и информационно-коммуникационных ресурсов;
 - совершенствования системы финансового обеспечения выполнения муниципальных услуг, работ, формирование муниципальных заданий муниципальным учреждениям в соответствии с общероссийскими и региональными перечнями услуг и работ;
 - обеспечения открытости бюджетного процесса, вовлечение в него граждан;
 - оперативного освоения средств федерального бюджета и бюджета Удмуртской Республики, в том числе поступивших в рамках национальных проектов;
 - недопущения принятия новых расходных обязательств, не обеспеченных источниками финансирования
 - дальнейшего развития контрактной системы в сфере закупок товаров, работ, услуг для обеспечения муниципальных нужд;

- ◆ Формирование и продвижение положительного инвестиционного имиджа города Сарапула, в том числе работа с инвесторами, планирующими реализовать инвестиционные проекты в рамках функционирования территории опережающего социально-экономического развития "Сарапул";
- ◆ Продвижение инвестиционных проектов города Сарапула в инвестиционных фондах, институтах развития и других финансовых структурах с целью организации их финансирования;
- ◆ Сохранение объема муниципального долга города Сарапула на экономически безопасном уровне;
- ◆ Снижение рисков возникновения просроченной кредиторской задолженности;
- ◆ Создание вертикально-интегрированной системы бухгалтерского учета;
- ◆ Реализация проактивного подхода по выявлению и минимизации рисков финансовых нарушений. Мониторинг состояния процессов без фактического выхода на объект контроля.
- ◆ Укрепление доходной базы бюджета города Сарапула за счет наращивания налогового потенциала и мобилизации в бюджет имеющихся резервов;
- ◆ Повышение качества администрирования доходов бюджета города Сарапула на основе межведомственного взаимодействия Администрации города Сарапула, исполнительных органов государственной власти Удмуртской Республики и Федеральной налоговой службы;
- ◆ Расширение налоговой базы на основе повышения инвестиционной привлекательности города Сарапула, обеспечение роста объемов налоговых доходов бюджета города Сарапула;
- ◆ Регламентация процедур контроля и оценки эффективности налоговых льгот на основе концепции "налоговых расходов", совершенствование механизма и методики оценки их эффективности.

Бюджетный процесс



Представляет собой деятельность по составлению проекта бюджета, его рассмотрению, утверждению, исполнению, составлению отчета об исполнении и его утверждению

Стадии бюджетного процесса в городе Сарапуле



Основные характеристики бюджета города Сарапула на 2021 год и на плановый период 2022 и 2023 годов

№ п/п	Показатель	Бюджет		
		2021 год	2022 год	2023 год
1.	ДОХОДЫ – всего, в том числе:	1 855 819,0	1 441 106,0	1 539 274,4
	- налоговые и неналоговые доходы	438 554,0	440 778,0	461 460,0
	- безвозмездные поступления	1 417 265,0	1 000 328,0	1 077 814,4
2.	РАСХОДЫ - всего	1 899 619,0	1 481 343,5	1 575 483,2
3.	Верхний предел муниципального внутреннего долга	171 284,9	208 284,9	240 284,9

4.	ДЕФИЦИТ(-)	- 43 800,0	- 40 237,5	- 36 208,8
----	------------	------------	------------	------------

Основные характеристики бюджета обеспечивают сбалансированность бюджета, приоритет социально ориентированных расходов, требуемый уровень софинансирования национальных проектов.

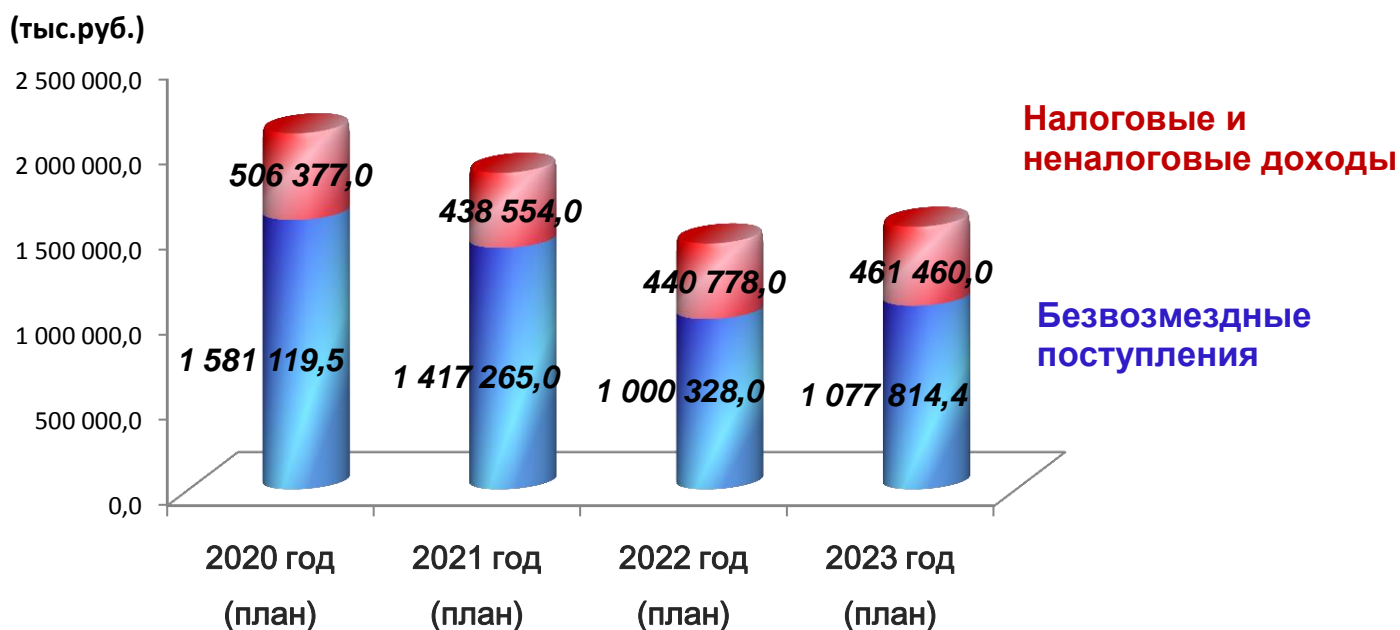
Доходы бюджета города

Доходы бюджета - поступающие в бюджет денежные средства.

Доходы бюджета города образуются за счет налоговых и неналоговых доходов, а также за счет безвозмездных поступлений



Прогнозирование доходов бюджета города Сарапула осуществлялось в соответствии с требованиями Бюджетного кодекса Российской Федерации, Порядком осуществления бюджетного процесса в городе в условиях действующего на момент составления бюджета законодательства о налогах и сборах, а также муниципальных правовых актов города Сарапула, устанавливающих местные налоги и неналоговые доходы бюджета.



Нормативы отчислений по налоговым и неналоговым доходам в местный бюджет

Наименование налога	Норматив, %
Налог на доходы физических лиц	19
Налог на имущество физических лиц	100
Акцизы на нефтепродукты	0,5083
Единый налог на вмененный доход для отдельных видов деятельности	отменён
Единый сельскохозяйственный налог	100
Налог на добычу общераспространенных полезных ископаемых	100

Земельный налог	100
Государственная пошлина	100
Плата за негативное воздействие на окружающую среду	60
Доходы от использования и продажи муниципального имущества	100

Налоги, уплачиваемые гражданином в бюджет города Саранула

Земельный налог

Ставка налога (в зависимости от вида участка):

- 0,3%** - под жилищным фондом (не используемых в предпринимательской деятельности);
- не используемых в предпринимательской деятельности, приобретенных (предоставленных) для личного подсобного хозяйства, садоводства или огородничества, а также земельных участков общего пользования, предусмотренных ФЗ от 29.07.2017г. № 217-ФЗ "О ведении гражданами садоводства и огородничества для собственных нужд и о внесении изменений в отдельные законодательные акты Российской Федерации";
 - сельскохозяйственного назначения

0,5% - для размещения гаражей.

1,5% - за прочие земельные участки.

Срок уплаты налога - не позднее 1 декабря, следующего за истекшим налоговым периодом.

Налог на имущество физических лиц

Ставка налога (в зависимости от кадастровой стоимости объекта налогообложения):
жилые дома (помещения):

- 0,1%** - до 10 млн. руб.
- 0,2%** - от 10 млн. до 50 млн. руб.
- 0,3%** - от 50 млн. до 300 млн. руб.;
- 0,1%** - гараж (машино-место) до 50 кв.м;
- 0,5%** - прочие объекты;
- 2,0%** - объекты свыше 300 млн. руб.

Срок уплаты налога - не позднее 1 декабря, следующего за истекшим налоговым периодом.

Налог на доходы физических лиц

Ставка налога (от вида дохода):

13% с дохода работающего гражданина, с отдельных видов доходов 9%, 30%, 35%

Важно! Налоговым кодексом РФ предусмотрены налоговые вычеты:

- ✓ Стандартные (ст. 218 НК РФ);
- ✓ Социальные (ст. 219 НК РФ);
- ✓ Имущественные (ст. 220 НК РФ);
- ✓ Профессиональные (ст. 221 НК РФ);
- ✓ Прочие (ст. 220.1 НК РФ)

Местные налоги, установленные на территории МО «Город Сарапул»:

- **Налог на имущество физических лиц** Решение Сарапульской городской Думы от 20.11.2014г. № 5-564 (ред. от 28.11.2019г.) «Об установлении на территории муниципального образования «Город Сарапул» налога на имущество физических лиц»
- **Земельный налог** Решение Сарапульской городской Думы от 28 июня 2018 г. N 2-449 (ред. от 28.11.2019г.) «О земельном налоге на территории муниципального образования «Город Сарапул»

Решением Сарапульской городской Думы дополнительно к налоговым льготам, установленным в главе 31 "Земельный налог" Налогового кодекса Российской Федерации, определены следующие налоговые льготы по уплате земельного налога:

Освобождаются от налогообложения:

1. Герои Советского Союза, Герои Российской Федерации, Герои Социалистического Труда, полные кавалеры орденов Славы, Трудовой Славы и «За службу Родине в Вооруженных Силах СССР»;
2. Ветераны и инвалиды Великой Отечественной войны, труженики тыла в годы ВОВ, а также ветераны и инвалиды боевых действий;
3. Инвалиды I и II групп;
4. Физические лица, имеющие право на получение социальной поддержки в соответствии с Законом Российской Федерации «О социальной защите граждан, подвергшихся воздействию радиации

вследствие катастрофы на Чернобыльской АЭС» (в редакции Закона Российской Федерации от 18 июня 1992 года № 3061-1), в соответствии с Федеральным законом от 26 ноября 1998 года № 175-ФЗ «О социальной защите граждан Российской Федерации, подвергшихся воздействию радиации вследствие аварии в 1957 году на производственном объединении «Маяк» и сбросов радиоактивных отходов в реку «Теча» и в соответствии с Федеральным законом от 10 января 2002 года № 2-ФЗ «О социальных гарантиях гражданам, подвергшимся радиационному воздействию вследствие ядерных испытаний на Семипалатинском полигоне»;

5. Физические лица, принимавшие в составе подразделений особого риска непосредственное участие в испытаниях ядерного и термоядерного оружия, ликвидации аварий ядерных установок на средствах вооружения и военных объектах;

6. Физические лица, получившие или перенесшие лучевую болезнь или ставшие инвалидами в результате испытаний, учений и иных работ, связанных с любыми видами ядерных установок, включая ядерное оружие и космическую технику;

7. Физические лица, включенные в сводный реестр добровольных пожарных;

8. Организации - резиденты в отношении земельных участков, используемых для реализации инвестиционного проекта в рамках соглашения об осуществлении деятельности на территории опережающего социально-экономического развития «Сарапул» (далее - Соглашение), на срок действия Соглашения.

Налоговая льгота по уплате земельного налога в размере 50% от исчисленной суммы налога предоставляется налогоплательщику - физическому лицу на территории города Сарапула в отношении земельных участков, находящихся в собственности, постоянном (бессрочном) пользовании или пожизненном наследуемом владении следующих категорий налогоплательщиков:

- инвалидов III группы;
- инвалидов с детства; детей-инвалидов;
- пенсионеров;
- Почетных граждан города Сарапула;
- многодетных семей (имеющих на иждивении трех и более детей);
- лиц, пострадавших от политических репрессий;
- матерей-одиночек;
- семей, имеющих на иждивении детей-инвалидов;

- супругов, если один из них является участником Великой Отечественной войны, инвалидом I или II группы;
- граждан, избранных председателями органов территориального общественного самоуправления;
- физических лиц по достижении возраста, предусмотренного пенсионным законодательством Российской Федерации, действовавшим по состоянию на 31 декабря 2018 года.

Решением Сарапульской городской Думы дополнительно к налоговым льготам, установленным в главе 32 "Налог на имущество физических лиц" Налогового кодекса Российской Федерации, определены следующие налоговые льготы по уплате налога на имущество физических лиц:

Налоговые льготы по налогу на имущество физических лиц установлены для следующих категорий налогоплательщиков:

1. Членов многодетных малообеспеченных семей, имеющих трех и более детей, не достигших возраста 18 лет, а также детей, обучающихся в организациях, осуществляющих образовательную деятельность, по очной форме обучения до окончания обучения, но не дольше чем до достижения ими возраста 23 лет;

2. Детей, не достигших возраста 18 лет, а также детей, обучающихся в организациях, осуществляющих образовательную деятельность, по очной форме обучения до окончания обучения, но не дольше чем до достижения ими возраста 23 лет, находящихся на иждивении родителей-инвалидов I и II групп инвалидности;

3. Детей-сирот, детей, оставшихся без попечения родителей, лиц из числа детей-сирот и детей, оставшихся без попечения родителей, а также обучающихся в организациях, осуществляющих образовательную деятельность, по очной форме обучения, до окончания обучения, но не дольше чем до достижения ими возраста 23 лет.

Суммы налогов, не поступившие в бюджет города Сарапула в связи с предоставлением налогоплательщикам льгот в 2019 году по решению Сарапульской городской Думы:

Земельный налог от физических лиц 1 297 тыс. руб.

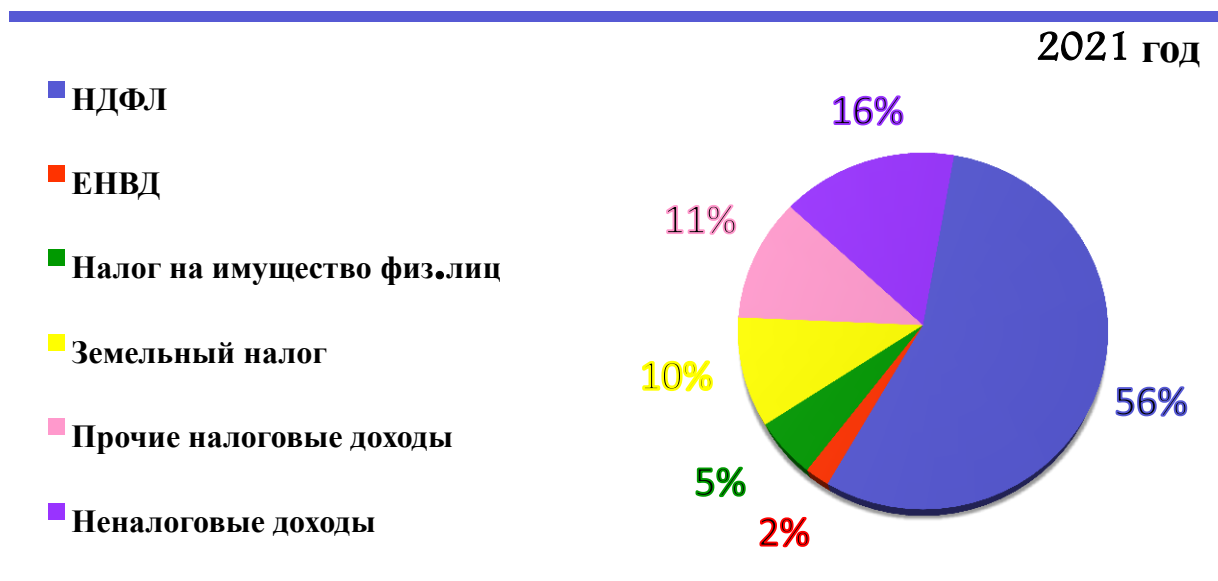
Налог на имущество физических лиц 42 тыс. руб.

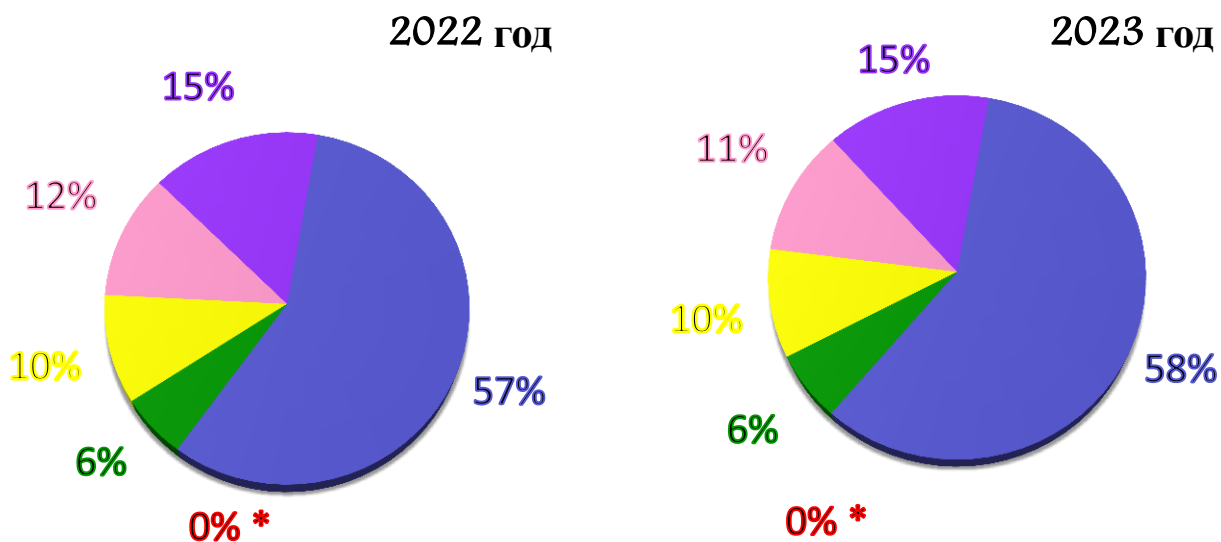
Налоговые и неналоговые доходы бюджета города Сарпула

(тыс. руб.)

№ п/п	Показатель	2020 год (план)	2021 год	2022 год	2023 год
1.	Общий объем налоговых и неналоговых доходов, из них:	506 377	438 554	440 778	461 460
1.1.	Налоговые доходы, в том числе:	433 071	368 918	372 750	394 508
	- НДФЛ	281 240	243 716	252 246	269 903
	- ЕНВД	48 705	9 170	0	0
	- Налог на имущество	19 187	23 376	25 713	28 284
	- Земельный налог	47 249	43 530	43 965	44 405
1.2.	Неналоговые доходы	73 306	69 636	68 028	66 952

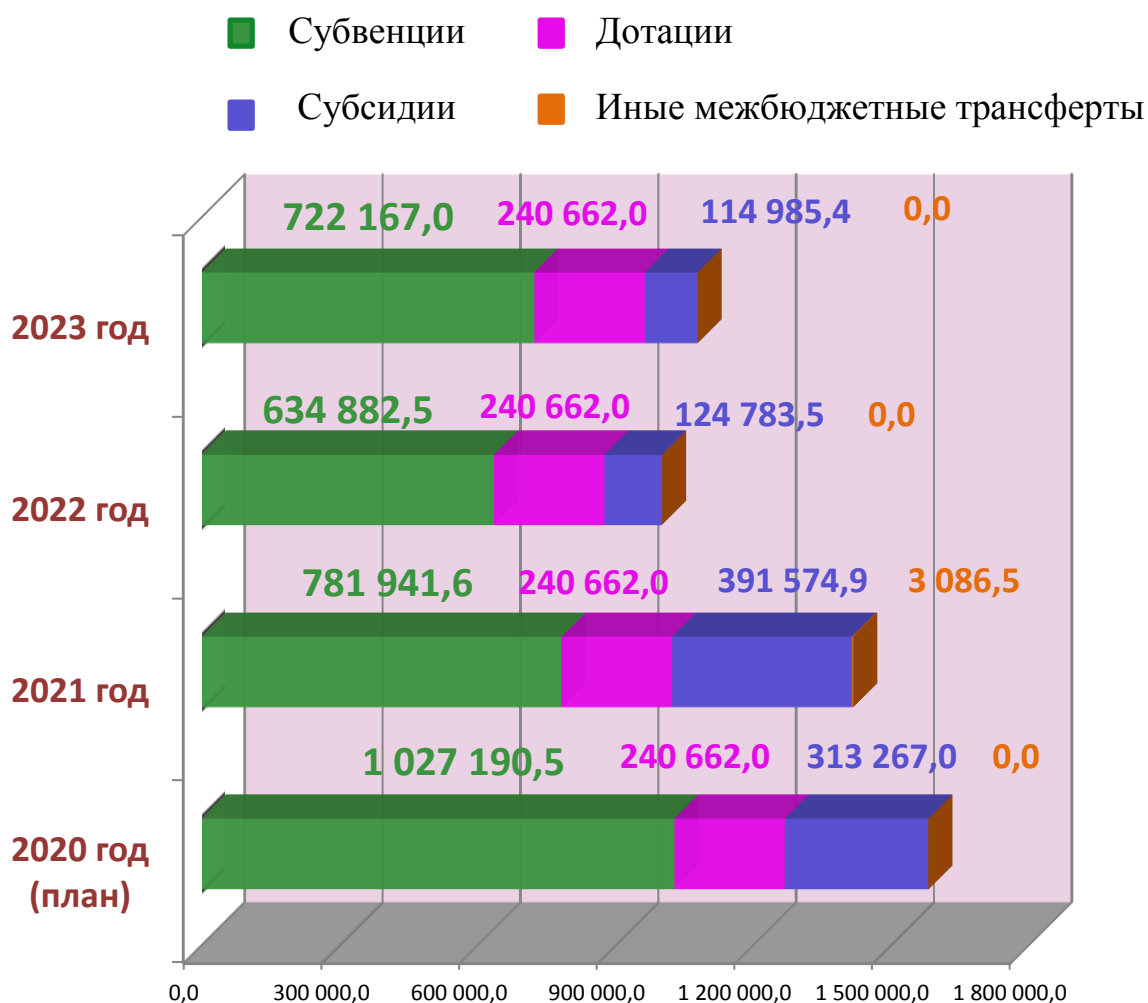
Структура налоговых и неналоговых доходов, %





* С 1 января 2021 года Федеральным законом от 29.06.2012 N 97-ФЗ, глава 26.3 "Система налогообложения в виде единого налога на вмененный доход для отдельных видов деятельности" признается утратившей силу, поступления налога на 2021 год планируются в размере платежей 4 квартала 2020 года.

Безвозмездные поступления, тыс. руб.



Расходы бюджета города Сарапула на 2021 год и на плановый период 2022 и 2023 годов

Формирование расходов бюджета города Сарапула на 2021 год и на плановый период 2022 и 2023 годов осуществлялось в соответствии с расходными обязательствами, установленными законодательством Российской Федерации разграничением полномочий федеральных органов государственной власти, органов государственной власти Удмуртской Республики и органов местного самоуправления муниципального образования «Город Сарапул».

Расходы бюджета города Сарапула направлены на первоочередное исполнение действующих, социально-значимых обязательств, исходя из возможностей доходной базы бюджета города Сарапула.

Составление расходной части бюджета на 2021 год осуществлялось на основе реестра расходных обязательств муниципального образования «Город Сарапул» с учетом следующих основных подходов:

- сохранение достигнутых соотношений средней заработной платы отдельным категориям работников бюджетной сферы к среднемесячному доходу от трудовой деятельности, закрепленных в Указах Президента Российской Федерации от 7 мая 2012 года. Учитывая объективно обусловленные бюджетные ограничения, ассигнования на оплату труда работников бюджетной сферы и органов местного самоуправления предусматриваются в объеме 75 процентов потребности;
- сохранения тарифов страховых взносов в государственные внебюджетные фонды в размере 30,2%;
- корректировки расходов на оплату коммунальных услуг с учетом ожидаемого исполнения за 2020 год и введение новой сети муниципальных учреждений;
- обеспечение в 2021 году софинансируемых из федерального бюджета и бюджета Удмуртской Республики расходных обязательств муниципального образования:

Наименование расходного обязательства	Сумма, тыс. руб.
Строительство дороги моногород ОАО СЭМЗ	593,0
Капитальный ремонт, ремонт автомобильных дорог общего пользования и искусственных сооружений на них	50,0
Проекты инициативного бюджетирования	2000,0
Формирование комфортной городской среды	390,0
Капитальный ремонт объектов муниципальной собственности	4,0
Строительство объектов в рамках программы развития	23,3

моногорода	
Организация подготовки городского хозяйства к осенне-зимнему периоду	20,0
Энергосбережение	800,0
Создание модельной библиотеки	680,0
Приобретение жилья для молодых семей	38,4
Обеспечение завтраком, в том числе из обогащенных продуктов, включая молочные, учащихся 1-5 классов общеобразовательных учреждений и обеспечение питанием учащихся 1-11 классов общеобразовательных учреждений из малообеспеченных семей (кроме детей из многодетных малообеспеченных семей)	36,2
Организация и проведение отдыха детей в дневных оздоровительных лагерях	500,0
Итого:	5 134,9

Прогнозирование расходов на финансовое обеспечение оказания муниципальных услуг (выполнения работ) на основе результатов анализа оказания муниципальных услуг (выполнения работ) в натуральном и стоимостном выражении за три отчетных финансовых года, оценки потребности населения в муниципальных услугах (работах), с учетом проведения мероприятий по оптимизации указанных расходов и исходя из возможности доходной базы бюджета города Сарапула.

Объемы бюджетных ассигнований на 2022 и 2023 годы определены на основе бюджетных проектировок на 2021 год, исходя из прогноза доходов на 2022 и 2023 годы, возможности привлечения и необходимости погашения в плановом периоде долговых обязательств в целях соблюдения ограничений по уровню муниципального долга, установленных бюджетным законодательством Российской Федерации.

Расходы бюджета по разделам, подразделам бюджетной классификации

тыс. руб.

Наименование показателя	Раздел, подраздел	2020 год	2021 год	2022 год	2023 год
Общегосударственные вопросы	0100	124 977,2	162 336,8	137 738,8	138 858,8
<i>Функционирование высшего должностного лица субъекта Российской Федерации и муниципального образования</i>	<i>0102</i>	<i>3 136,0</i>	<i>2 404,0</i>	<i>2 404,0</i>	<i>2 404,0</i>
<i>Функционирование законодательных</i>	<i>0103</i>	<i>6 931,5</i>	<i>5 654,6</i>	<i>5 654,6</i>	<i>5 654,6</i>

<i>(представительных) органов государственной власти и представительных органов муниципальных образований</i>					
<i>Функционирование Правительства Российской Федерации, высших исполнительных органов государственной власти субъектов Российской Федерации, местных администраций</i>	0104	53 142,7	51 740,7	50 952,6	52 360,6
<i>Судебная система</i>	0105	45,0	48,0	300,0	12,0
<i>Обеспечение деятельности финансовых, налоговых и таможенных органов и органов финансового (финансово-бюджетного) надзора</i>	0106	10 476,5	7 051,7	7 051,7	7 051,7
<i>Обеспечение проведения выборов и референдумов</i>	0107	600,0	-	-	-
<i>Резервные фонды</i>	0111	420,0	400,0	400,0	400,0
<i>Другие общегосударственные вопросы</i>	0113	50 225,5	95 037,8	70 975,9	70 975,9
Национальная безопасность и правоохранительная деятельность	0300	11 011,3	8 825,3	8 825,3	8 825,3
<i>Защита населения и территории от чрезвычайных ситуаций природного и техногенного характера, гражданская оборона</i>	0309	6 007,2	4 535,0	4 535,0	4 535,0
<i>Другие вопросы в области национальной безопасности и правоохранительной деятельности</i>	0314	5 004,1	4 290,3	4 290,3	4 290,3
Национальная экономика	0400	86 846,5	90 259,3	82 965,1	77 327,1
<i>Дорожное хозяйство (дорожные фонды)</i>	0409	86 635,2	87 659,6	80 365,4	74 727,4
<i>Связь и информатика</i>	0410	185,0	385,0	385,0	385,0
<i>Другие вопросы в области национальной экономики</i>	0412	26,3	2 214,7	2 214,7	2 214,7

Жилищно-коммунальное хозяйство	0500	123 845,7	323 605,1	66 890,7	61 428,7
<i>Жилищное хозяйство</i>	<i>0501</i>	<i>2 760,0</i>	<i>58 234,6</i>	<i>7 774,6</i>	<i>7 769,4</i>
<i>Коммунальное хозяйство</i>	<i>0502</i>	<i>11 168,3</i>	<i>198 478,3</i>	<i>950,0</i>	<i>100,0</i>
<i>Благоустройство</i>	<i>0503</i>	<i>109 917,4</i>	<i>66 892,2</i>	<i>58 166,1</i>	<i>53 559,3</i>
Образование	0700	1 457 929,5	1 071 527,0	919 357,4	1 005 085,9
<i>Дошкольное образование</i>	<i>0701</i>	<i>711 777,7</i>	<i>469 102,9</i>	<i>384 378,9</i>	<i>429 642,1</i>
<i>Общее образование</i>	<i>0702</i>	<i>592 708,7</i>	<i>469 078,4</i>	<i>397 184,8</i>	<i>437 650,1</i>
<i>Дополнительное образование детей</i>	<i>0703</i>	<i>103 555,0</i>	<i>98 384,6</i>	<i>101 676,0</i>	<i>101 676,0</i>
<i>Профессиональная подготовка, переподготовка и повышение квалификации</i>	<i>0705</i>	<i>222,0</i>	<i>172,0</i>	<i>177,0</i>	<i>177,0</i>
<i>Молодёжная политика</i>	<i>0707</i>	<i>12 118,4</i>	<i>22 360,7</i>	<i>22 009,7</i>	<i>22 009,7</i>
<i>Другие вопросы в области образования</i>	<i>0709</i>	<i>37 547,7</i>	<i>12 428,4</i>	<i>13 931,0</i>	<i>13 931,0</i>
Культура, кинематография	0800	215 895,6	151 833,9	148 121,4	148 121,4
<i>Культура</i>	<i>0801</i>	<i>171 981,2</i>	<i>127 904,9</i>	<i>124 132,4</i>	<i>124 132,4</i>
<i>Другие вопросы в области культуры, кинематографии</i>	<i>0804</i>	<i>43 914,4</i>	<i>23 929,0</i>	<i>23 989,0</i>	<i>23 989,0</i>
Социальная политика	1000	56 251,3	45 617,0	53 026,3	53 304,2
<i>Пенсионное обеспечение</i>	<i>1001</i>	<i>3 855,0</i>	<i>4 334,0</i>	<i>4 334,0</i>	<i>4 334,0</i>
<i>Социальное обеспечение населения</i>	<i>1003</i>	<i>9 171,3</i>	<i>13 455,6</i>	<i>10 449,2</i>	<i>10 781,1</i>
<i>Охрана семьи и детства</i>	<i>1004</i>	<i>43 225,0</i>	<i>27 827,4</i>	<i>38 243,1</i>	<i>38 189,1</i>
Физическая культура и спорт	1100	51 193,2	38 865,7	38 865,7	38 865,7
<i>Физическая культура</i>	<i>1101</i>	<i>47 949,9</i>	<i>38 545,7</i>	<i>38 545,7</i>	<i>38 545,7</i>
<i>Массовый спорт</i>	<i>1102</i>	<i>306,0</i>	<i>320,0</i>	<i>320,0</i>	<i>320,0</i>
<i>Другие вопросы в области физической культуры и спорта</i>	<i>1105</i>	<i>2 937,3</i>	<i>-</i>	<i>-</i>	<i>-</i>

Обслуживание государственного и муниципального долга	1300	8 898,5	6 748,9	6 748,9	6 748,9
<i>Обслуживание государственного внутреннего и муниципального долга</i>	<i>1301</i>	<i>8 898,5</i>	<i>6 748,9</i>	<i>6 748,9</i>	<i>6 748,9</i>
Вспомогательный	9900	0	0,0	18 803,9	36 917,2
<i>Условно утверждённые расходы</i>	<i>9999</i>	<i>0</i>	<i>0,0</i>	<i>18 803,9</i>	<i>36 917,2</i>
Итого		2 136 848,8	1 899 619,0	1 481 343,5	1 575 483,2

Структура расходов бюджета города Сарапула на 2021 год, %



Бюджет города Сарапула традиционно имеет социальную направленность, так как расходы на социально-культурную сферу: образование, культуру, физическую культуру и спорт, социальную политику в общем объеме составляют 68,8 %.

Предусмотренные бюджетные ассигнования позволят обеспечить исполнение социальных обязательств, функционирование сети муниципальных учреждений,

оказание муниципальных услуг (выполнение работ), обслуживание муниципального долга.

Программная структура бюджета города Сарапула

В соответствии с положениями Бюджетного кодекса Российской Федерации, бюджет города Сарапула сформирован в структуре муниципальных программ с классификацией расходов по муниципальным программам, подпрограммам и непрограммным направлениям деятельности.

Бюджет на 2021 год и на плановый период 2022 и 2023 годов сформирован на основе четырнадцати, утвержденных Администрацией города Сарапула, муниципальных программ.

Меры социальной поддержки отдельных категорий граждан на 2021 год за счет средств городского бюджета

Виды поддержки по категориям граждан	Численность получателей, чел.	Объем финансирования план, (тыс. руб.)
Продажа проездных билетов для проезда в общественном транспорте гражданам, не являющимся федеральными и региональными льготниками	2 924	1 228,0
Ежемесячное денежное вознаграждение Почетным гражданам города Сарапула	10	400,0

Структура расходной части бюджета города Сарапула в разрезе муниципальных программ характеризуется следующими данными:

Наименование программы	2020 год, тыс. руб.	2021 год, тыс. руб.	Темп роста 2021 года к 2020, %
МП «Развитие образования и воспитание»	1 460 377,0	1 048 663,8	71,8
МП «Сохранение здоровья и формирование здорового образа	51 498,2	50 667,9	98,4

жизни»			
МП «Развитие культуры»	216 729,6	152 567,4	70,4
МП «Социальная поддержка населения»	57 804,9	63 355,8	109,6
МП «Создание условий для устойчивого экономического развития»	802,3	776,0	96,7
МП «Предупреждение и ликвидация последствий чрезвычайных ситуаций, реализация мер пожарной безопасности»	6 007,2	4 535,0	75,5
МП «Городское хозяйство»	158 690,2	358 058,8	225,6
МП «Энергосбережение и повышение энергетической эффективности»	1 713,0	850,0	49,6
МП «Муниципальное управление»	52 096,7	53 714,7	103,1
МП «Управление муниципальными финансами муниципального образования «Город Сарапул»	19 407,0	54 233,2	279,5
МП «Управление муниципальным имуществом»	5 780,0	7 179,7	124,2
МП «Безопасность муниципального образования «Город Сарапул»	5 004,1	4 290,3	85,7
МП «Формирование современной городской среды»	40 012,0	42 516,3	106,3
Муниципальная программа «Профилактика терроризма» на 2020-2024 гг.	0	33,0	

**Муниципальная программа
«Развитие образования и воспитание»**

Цель программы: организация предоставления, повышение качества и доступности дошкольного, общего, дополнительного образования детей на территории города Сарапула, создание



условий для успешной социализации и самореализации детей и молодежи.

Наименование	2020 год	2021 год	2022 год	2023 год
МП «Развитие образования и воспитание», тыс. руб. в т. ч. подпрограммы:	1 460 377,0	1 048 663,8	897 751,9	983 436,9
Развитие дошкольного образования	724 968,3	473 558,8	390 284,1	435 389,2
Развитие общего образования	581 311,3	452 885,3	380 991,7	421 457,0
Развитие дополнительного образования детей	103 555,0	98 384,6	101 676,0	101 676,0
Реализация молодежной политики	13 126,4	11 538,4	11 000,8	11 115,4
Управление системой образования	37 416,0	12 296,7	13 799,3	13 799,3

Сведения о значениях целевых показателей (индикаторов) программы

	Наименование целевого показателя (индикатора)	2019 г.	2020 г.	2021 г.	2022 г.	2023 г.
	Развитие дошкольного образования					
1	Доля детей в возрасте 1-6 лет, получающих дошкольную образовательную услугу и (или) услугу по их содержанию в муниципальных образовательных учреждениях, в общей численности детей в возрасте 1-6 лет, %	81	82	82	82	82
2	Доля детей в возрасте 1-6 лет, состоящих на учете для определения в муниципальные дошкольные образовательные учреждения, в общей численности детей в возрасте 1-6 лет, %	16	16	16	15	15
3	Доступность дошкольного образования (отношение численности детей 3-7 лет, которым предоставлена возможность получать услуги дошкольного образования, к численности детей в возрасте 3-7 лет, скорректированной на численность детей в возрасте 5-7 лет, обучающихся в школе), %	100	100	100	100	100
4	Удельный вес численности детей в возрасте от 0 до 3 лет, охваченных программами поддержки раннего развития, в общей численности детей соответствующего возраста, %	24	25	25	25	25

5	Доступность дошкольного образования (отношение численности детей 5-7 лет, которым предоставлена возможность получать услуги дошкольного образования, к численности детей в возрасте 5-7 лет, скорректированной на численность детей в возрасте 5-7 лет, обучающихся в школе), %	100	100	100	100	100
6	Удельный вес численности воспитанников негосударственных дошкольных образовательных организаций в общей численности воспитанников дошкольных образовательных организаций, %	1	1	1	1	1
7	Удельный вес численности воспитанников дошкольных образовательных организаций, обучающихся по образовательным программам, соответствующим федеральным стандартам (требованиям) дошкольного образования, в общей численности воспитанников дошкольных образовательных организаций, %	100	100	100	100	100
8	Доля муниципальных дошкольных образовательных учреждений, здания которых находятся в аварийном состоянии или требуют капитального ремонта, в общем числе муниципальных дошкольных образовательных учреждений, %	0	0	0	0	0
9	Среднемесячная номинальная начисленная заработная плата работников муниципальных дошкольных образовательных учреждений, руб.	26 152	26 152	26 152	26 152	26 152
10	Укомплектованность муниципальных дошкольных образовательных учреждений персоналом в соответствии со штатным расписанием, %	100	100	100	100	100
11	Доля детей, обеспеченных качественным сбалансированным питанием в соответствии с санитарными правилами и нормами в дошкольных образовательных учреждениях, %	100	100	100	100	100
Развитие общего образования						
1	Доля выпускников муниципальных общеобразовательных учреждений, сдавших единый государственный экзамен по русскому языку и математике, в общей численности выпускников муниципальных общеобразовательных учреждений, сдававших единый государственный экзамен по данным предметам, %	98,88	98,88	98,88	98,88	98,88
2	Доля выпускников муниципальных общеобразовательных учреждений, не получивших аттестат о среднем (полном) образовании, в общей численности выпускников муниципальных общеобразовательных учреждений, %	0,67	0,67	0,67	0,67	0,67
3	Доля детей первой и второй групп здоровья в общей численности обучающихся в	77,14	77,14	77,14	77,14	77,14

	муниципальных общеобразовательных учреждениях, %					
4	Доля обучающихся в муниципальных общеобразовательных учреждениях, занимающихся во вторую (третью) смену, в общей численности обучающихся в муниципальных общеобразовательных учреждениях, %	25,58	25,58	25,58	25,58	20
5	Среднемесячная номинальная начисленная заработная плата учителей муниципальных общеобразовательных учреждений, руб.	38 402	38 402	38 402	38 402	38 402
6	Расходы бюджета муниципального образования на общее образование в расчете на 1 обучающегося в муниципальных общеобразовательных учреждениях, тыс. руб.	50,12	50,12	50,12	50,12	50,12
7	Охват всеми видами питания учащихся образовательных учреждений, в том числе горячим питанием, %	94	95	95	95	95
Развитие дополнительного образования детей						
1	Доля детей в возрасте 5 - 18 лет, получающих услуги по дополнительному образованию в организациях различной организационно-правовой формы и формы собственности, в общей численности детей этой возрастной группы, %	57,4	57,5	57,5	57,5	57,5
2	Доля детей в возрасте от 5 до 18 лет, получающих дополнительное образование с использованием сертификата дополнительного образования, в общей численности детей, получающих дополнительное образование за счет средств местного бюджета, %	100	100	100	100	100
3	Доля детей в возрасте от 5 до 18 лет, использующих сертификаты дополнительного образования в статусе сертификатов персонифицированного финансирования, %	10	10	10	10	10
Реализация молодежной политики						
1	Количество подростков и молодежи, занимающихся в учреждениях, ведущих работу с подростками и молодежью, ед.	1 200	1200	1200	1200	1200
2	Количество молодежных общественных объединений правоохранительной направленности, действующих на территории муниципального образования, ед.	1	1	1	1	1
3	Количество мероприятий, проведенных для детей и молодежи в возрасте от 14 до 30 лет, ед.	412	414	416	418	420
4	Количество мероприятий патриотической направленности, в том числе по допризывной подготовке для подростков и молодежи, ед.	26	27	28	29	30
5	Доля несовершеннолетних, состоящих на всех	2,7	2,6	2,5	2,4	2,3

	видах учета (несовершеннолетние, состоящие на учете в подразделениях по делам несовершеннолетних органов внутренних дел, комиссиях по делам несовершеннолетних и защите их прав, наркологических диспансерах) в общей численности несовершеннолетних, %					
6	Численность молодёжи в возрасте от 14 до 30 лет совершившей преступления в МО	404	402	400	398	396

Муниципальная программа
«Сохранение здоровья и формирование здорового образа жизни населения»

Цель программы: создание условий для устойчивого и динамичного развития физической культуры и спорта в городе Саранске, формирование у населения потребности в здоровом образе жизни и организация работы в сфере профилактики заболеваний, улучшение качества организации отдыха детей в каникулярное время.



Наименование	2020 год	2021 год	2022 год	2023 год
МП «Сохранение здоровья и формирование здорового образа жизни», (тыс. руб.) в т. ч. подпрограммы:	51 498,2	50 667,9	50 667,9	50 667,9
Формирование здорового образа жизни и профилактика заболеваний	1 211,0	1 096,0	1 096,0	1 096,0
Организация отдыха детей в каникулярное время	240,0	11 777,2	11 777,2	11 777,2
Создание условий для развития физической культуры и спорта	47 109,9	37 794,7	37 794,7	37 794,7
Управление сферой физической культуры и спорта	2 937,3	--	--	--

Сведения о значениях целевых показателей (индикаторов) программы

№ п/п	Наименование целевого показателя (индикатора)	Значения целевых показателей (индикаторов)				
		2019 г.	2020 г.	2021 г.	2022 г.	2023 г.

Формирование здорового образа жизни и профилактика заболеваний						
1	Количество проведенных физкультурных и спортивных мероприятий в городе Сарапуле, ед.	103	105	107	109	113
2	Доля населения, систематически занимающегося физической культурой и спортом, %	40	42,7	43	43,3	55,7
3	Доля лиц с ограниченными возможностями здоровья и инвалидов систематически занимающихся физической культурой и спортом, в общей численности данной категории населения, %	11,3	15,5	15,5	15,5	20,53
4	Доля детей и молодежи, регулярно занимающихся в спортивных секциях, клубах и иных объединениях спортивной направленности в общей численности детей и молодежи, %	77	80	82	82	82,2
5	Количество распространяемых материалов (текстовые публикации, фото – видео материалы), направленных на пропаганду здорового образа жизни и профилактику заболеваний среди населения, ед.	180	200	200	200	200
Организация отдыха детей в каникулярное время						
1	Удельный вес детей, охваченных всеми формами отдыха в каникулярное время (к общему числу детей от 6 до 17 лет), %	22,4	22,4	22,4	22,4	22,4
2	Удельный вес детей, находящихся в трудной жизненной ситуации, охваченных всеми формами отдыха (к общему числу детей, охваченных всеми формами отдыха в каникулярное время), %	11,3	11,3	11,3	11,3	11,3
Создание условий для развития физической культурой и спорта						
1	Предоставление объектов физической культуры и спорта, посещений	330 000	340 000	340 000	340 000	340 000

Муниципальная программа «Развитие культуры»

Цель программы: создание условий, обеспечивающих равный доступ населения города Сарапула к культурным ценностям и услугам учреждений культуры, формирование благоприятной среды для творческой самореализации граждан в рамках решения вопросов местного значения.



Наименование	2020 год	2021 год	2022 год	2023 год
МП «Развитие культуры», тыс. руб. в т. ч. подпрограммы:	216 729,6	152 567,4	148 961,0	148 961,0

Библиотечное обслуживание населения	34 629,8	23 904,5	23 984,5	23 984,5
Организация досуга и предоставление услуг организаций культуры	95 366,6	77 716,4	73 797,5	73 797,5
Сохранение и развитие музейного дела	36 963,3	24 992,5	25 060,0	25 060,0
Сохранение, использование и популяризация объектов культурного наследия	665,5	0,0	100,0	100,0
Реализация национальной политики, развитие местного народного творчества	5 135,0	2 000,0	2 000,0	2 000,0
Управление сферой культуры	43 969,4	23 954,0	24 019,0	24 019,0

Сведения о значениях целевых показателей (индикаторов) программы

№ п/п	Наименование целевого показателя (индикатора)	Значения целевых показателей (индикаторов)				
		2019 г.	2020 г.	2021 г.	2022 г.	2023 г.
Библиотечное обслуживание населения						
1	Уровень фактической обеспеченности библиотеками от нормативной потребности, %	100	100	100	100	100
2	Охват населения города библиотечным обслуживанием, %	30	30	30	30	30
3	Количество посещений библиотек	288987	296999	305010	313022	321 033
4	Число книговыдач в расчете на 1000 человек населения, ед.	7 820	7 820	7 830	7 830	7 840
5	Доля граждан, получающих библиотечные услуги в электронной форме, %	3,26	3,37	3,37	3,40	3,45
6	Количество экземпляров новых поступлений в библиотечные фонды библиотек города Сарапула на 1000 человек населения, ед.	64,7	64,7	64,7	64,7	64,7
7	Объем электронного каталога, библиографических записей, ед.	97 200	99 630	102 120	104 673	107 290
8	Доля компьютеризированных библиотек в общем количестве библиотек, %	100	100	100	100	100
9	Доля библиотек, подключенных к сети "Интернет", в общем количестве библиотек, %	100	100	100	100	100
10	Количество организованных и проведенных мероприятий с целью продвижения чтения, повышения информационной культуры, организации досуга и популяризации различных областей знания, ед.	430	430	430	440	440
Организация досуга и предоставление услуг организаций культуры						
1	Уровень фактической обеспеченности учреждениями клубного типа от нормативной потребности, %	60	60	60	60	60

2	Уровень фактической обеспеченности парками культуры и отдыха от нормативной потребности, %	100	100	100	100	100
3	Количество проведенных театрально-концертных, культурно-массовых мероприятий, ед.	1 410	1 420	1 420	1 430	1 430
4	Количество посещений театров, чел.	54 590	55 650	56 710	57 770	59 360
5	Количество посещений культурно-массовых мероприятий (на платной основе) домов и дворцов культуры	198 587	202 369	206 152	209 934	213 717
6	Количество посещений мероприятий (на платной основе) парков культуры и отдыха, чел.	4 570	4 616	4 661	4 706	4 752
7	Удельный вес населения, участвующего в платных культурно-досуговых мероприятиях, проводимых муниципальными учреждениями культуры, %	216	217	217,5	218	218,5
8	Количество участников клубных формирований, чел.	4 570	4 616	4 661	4 706	4 752
9	Среднее число участников клубных формирований в расчете на 1000 человек населения, чел.	48,2	48,8	49,3	49,7	49,9
10	Среднее число детей в возрасте до 14 лет - участников клубных формирований, в расчете на 1000 детей в возрасте до 14 лет, чел.	107	107	107	107	107
11	Количество коллективов самодеятельного художественного творчества, имеющих звание "Народный" или "Образцовый", ед.	29	29	29	29	29
12	Количество национальных коллективов самодеятельного народного творчества из числа клубных формирований, ед.	8	8	8	8	8
Сохранение и развитие музейного дела						
1	Доля представленных (во всех формах) посетителю музейных предметов в общем количестве музейных предметов основного фонда, %	34	35	35	35	35
2	Количество посещений музеев (в стационарных условиях), тыс.чел.	58,14	59,62	61,10	62,59	64,07
3	Объем передвижного фонда музея для экспонирования произведений культуры и искусства, ед.	1 050	1 100	1 100	1 100	1 150
4	Объем электронной базы данных музейных предметов и коллекций, ед.	38 800	57 200	75 600	94 000	112 400
5	Количество экскурсий, мероприятий, ед.	2 100	2 200	2 200	2 300	2 300
Сохранение, использование и популяризация объектов культурного наследия						
1	Доля объектов культурного наследия (памятников истории и культуры), информация о которых внесена в электронную базу данных единого государственного реестра объектов культурного наследия в общем количестве объектов культурного наследия, %	100	100	100	100	100
2	Доля объектов культурного наследия (памятников истории и культуры), находящихся в муниципальной собственности и требующих консервации или реставрации, в общем количестве объектов культурного наследия (памятников истории и культуры), находящихся	65,2	65,2	65,2	65,2	65,2

	в муниципальной собственности, %					
Реализация национальной политики, развитие местного народного творчества						
1	Количество национально-культурных объединений, действующих на территории города Сарапула, ед.	18	19	19	19	19
2	Количество городских мероприятий, направленных на популяризацию национальных культур, ед.	105	110	110	115	115
3	Численность участников мероприятий, направленных на популяризацию национальных культур, чел.	34 335	34 485	34 485	34 635	34 635
4	Количество клубных формирований, участники которых занимаются традиционными видами декоративно-прикладного искусства и ремесел, ед.	9	10	10	10	10
5	Количество учреждений в которых созданы условия для изучения детьми родного языка, %	2	2	2	2	2

Муниципальная Программа «Социальная поддержка населения»

Цель программы: эффективность оказания мер социальной поддержки отдельным категориям граждан города Сарапула.



Наименование	2020 год	2021 год	2022 год	2023 год
МП «Социальная поддержка населения», (тыс. руб.) в т. ч. подпрограммы:	57 804,9	57 317,6	63 355,8	64 569,6
Социальная поддержка семьи и детей	49 070,7	44 255,4	53 300,0	54 181,5
Социальная поддержка старшего поколения, ветеранов и инвалидов, иных категорий граждан	2 059,3	1 708,0	1 708,0	1 708,0
Обеспечение жильем отдельных категорий граждан, стимулирование улучшения жилищных условий	4 109,5	3 364,3	38,4	38,4
Предоставление льгот по оплате жилищно-коммунальных услуг	2 565,4	7 989,9	8 309,4	8 641,7

Сведения о значениях целевых показателей (индикаторов) программы

№ п/п	Наименование целевого показателя (индикатора)	Ед. измерения	Значения целевых показателей (индикаторов)				
			2019 г.	2020 г.	2021 г.	2022 г.	2023 г.
Социальная поддержка семьи и детей							
1	число зарегистрированных многодетных семей	семья	900	950	1000	1000	1000
2	количество детей-сирот и детей, оставшихся без попечения родителей	чел.	300	290	290	290	290
3	количество детей-сирот и детей, оставшихся без попечения родителей, переданных в отчетном году на воспитание в семьи	чел.	44	45	45	46	47
4	доля детей-сирот и детей, оставшихся без попечения родителей, переданных на воспитание в семьи, в общей численности детей-сирот и детей, оставшихся без попечения родителей	%	83,5	83,5	83,5	83,5	83,5
5	доля детей, оставшихся без попечения родителей, - всего, в том числе переданных не родственникам (в приемные семьи, на усыновление (удочерение), под опеку (попечительство), охваченных другими формами семейного устройства (семейные детские дома, патронатные семьи), находящихся в государственных (муниципальных) учреждениях всех типов)	%	98,17	98,17	98,17	98,17	98,17
6	Количество родителей, восстановленных в родительских правах	чел.	2	2	2	2	2
Социальная поддержка старшего поколения, ветеранов и инвалидов, иных категорий граждан							
1	Количество граждан, получивших единовременную материальную помощь	чел.	160	160	160	160	160
2	Количество граждан, не являющихся федеральными или региональными льготниками, получивших меры социальной поддержки по проезду в общественном транспорте	тыс. чел.	3,0	3,0	3,0	3,0	3,0
Обеспечение жильем отдельных категорий граждан, стимулирование улучшения жилищных условий							
1	Доля отдельных категорий граждан, являющихся нуждающимися в улучшении жилищных условий и обеспеченных жилыми помещениями в отчетном году, в процентном соотношении	%	-	-	-	-	-
2	Доля отдельных категорий граждан, получивших жилые помещения и улучшившие жилищные условия в отчетном году, в общей численности	%	-	-	-	-	-

	населения, состоящего на учете в качестве нуждающихся в жилых помещениях						
3	Доля населения, получивших жилые помещения и улучшившие жилищные условия в отчетном году, в общей численности населения, состоящего на учете в качестве нуждающихся в жилых помещениях	%	7,2	7,2	7,2	7,2	7,2

Муниципальная программа
«Создание условий для устойчивого экономического развития»

Цель программы: создание благоприятных социально-экономических условий для развития предпринимательства, повышения занятости населения, вовлечения граждан в общественную жизнь города, развитие туризма и привлечение инвестиций на территорию города для повышения качества жизни населения.



Наименование	2020 год	2021 год	2022 год	2023 год
МП «Создание условий для устойчивого экономического развития», (тыс. руб.) в т. ч. подпрограммы:	802,3	776,0	876,0	876,0
Создание условий для развития малого и среднего предпринимательства	26,3	25,0	25,0	25,0
Поддержка и взаимодействие общественных организаций и объединения граждан, действующих на территории МО «Город Сарапул»	726,0	726,0	826,0	826,0
Развитие туризма	50,0	25,0	25,0	25,0

Муниципальная программа
«Предупреждение и ликвидация последствий чрезвычайных ситуаций, реализация мер пожарной безопасности»

Безопасность**населения**

Цель программы: минимизация социально-экономического и экологического ущерба, наносимого населению, экономике и природной среде МО «Город Саранул» от ведения и вследствие ведения военных действий, совершения террористических акций, чрезвычайных ситуаций природного и техногенного характера, пожаров и происшествий на водных объектах.

Наименование	2020 год	2021 год	2022 год	2023 год
МП «Предупреждение и ликвидация последствий чрезвычайных ситуаций, реализация мер пожарной безопасности», (тыс. руб.)	6 007,2	4 535,0	4 535,0	4 535,0

**Муниципальная программа
«Городское хозяйство»**



Цель программы: создание комфортной для проживания граждан городской среды.

Наименование	2020 год	2021 год	2022 год	2023 год
МП «Городское хозяйство», тыс. руб. в т. ч. подпрограммы:	158 690,2	358 058,8	94 314,6	92 088,3
Территориальное развитие (градостроительство и землеустройство)	700,0	700,0	700,0	700,0
Содержание и развитие коммунальной инфраструктуры	11 118,3	198 428,3	900,0	50,0
Жилищное хозяйство	3 574,4	58 865,0	8 368,1	8 451,8
Благоустройство и охрана окружающей среды	56 642,3	31 953,5	31 823,1	30 363,1

Дорожное хозяйство и транспортное обслуживание населения	86 655,2	68 112,0	52 523,4	52 523,4
---	-----------------	-----------------	-----------------	-----------------

Сведения о значениях целевых показателей (индикаторов) программы

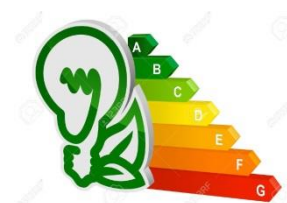
№ п/п	Наименование целевого показателя (индикатора)	Значения целевых показателей (индикаторов)				
		2019 г.	2020 г.	2021 г.	2022 г.	2023 г.
Территориальное развитие (градостроительство и землеустройство)						
1	Наличие утвержденного генерального плана городского округа	1	1	1	1	1
2	Доля площади города, на которую подготовлены проекты планировки, проекты межевания территории, в общей площади территории города, %	2,5	3,3	3,5	3,7	3,9
3	Доля площади города, на которую предоставлены актуализированные геодезические съемки, в общей площади города, %	2,5	3,3	3,5	3,7	3,9
4	Общая площадь жилых помещений, приходящаяся в среднем на одного жителя, всего	20,53	20,66	20,79	20,8	20,81
5	общая площадь жилых помещений, приходящаяся в среднем на одного жителя, введенная в действие за отчетный период, кв.м.	0,13	0,13	0,13	0,13	0,13
6	Площадь земельных участков, предоставленных для строительства в расчете на 10 тыс. человек населения, га.	1,6	1,6	1,6	1,6	1,6
7	Площадь земельных участков, предоставленных для жилищного строительства, индивидуального строительства, комплексного освоения в целях жилищного строительства, га.	1,49	1,49	1,49	1,49	1,49
8	Площадь земельных участков, предоставленных для объектов жилищного строительства, в отношении которых с даты решения о предоставлении земельного участка или подписания протокола о результатах торгов (конкурсов, аукционов) не было получено разрешение на ввод в эксплуатацию в течение 3 лет, кв.м.	0	0	0	0	0
9	Площадь земельных участков, предоставленных для объектов капитального строительства (за исключением объектов жилищного строительства), в отношении которых с даты принятия решения о предоставлении земельного участка или подписания протокола о результатах торгов (конкурсов, аукционов) не было получено разрешение на ввод в эксплуатацию в течение 5 лет, кв.м.	1 200	1 000	800	800	800
10	Количество выданных разрешений на установку и эксплуатацию рекламной конструкции на территории муниципального образования, шт.	25	25	25	25	25
11	Количество постановлений Администрации города Сарапула о присвоении адресов объектам недвижимости в городе Сарапуле, шт.	240	240	240	240	240
12	Количество предоставленных сведений из информационной системы обеспечения градостроительной деятельности в муниципальном образовании "Город Сарапул, шт.	5	10	15	15	15
Содержание и развитие коммунальной инфраструктуры						
1	Доля организаций коммунального комплекса,	75	75	75	75	75

	осуществляющих производство товаров, оказание услуг по водо-, тепло-, газо- и электроснабжению, водоотведению, очистке сточных вод, утилизации (захоронению) твердых бытовых отходов и использующих объекты коммунальной инфраструктуры на праве частной собственности, по договору аренды или концессии, участие субъекта Российской Федерации и (или) городского округа (муниципального района) в уставном капитале которых составляет не более 25 процентов, в общем числе орг, %					
2	Износ инженерных теплосетей (магистральные сети), %	53,2	52,9	52,9	52,8	52,7
3	Износ сетей электроснабжения, %	54	53,5	53,5	53,5	53,5
4	Износ сетей холодного водоснабжения, %	73,3	73,2	73,2	73,1	73,0
5	Износ сетей горячего водоснабжения, %	53,2	52,9	52,9	52,8	52,7
6	Износ сетей водоотведения (канализации), %	71,6	71,5	71,5	71,4	
7	Ввод в эксплуатацию газовых сетей, км.	5	5	5	5	5
8	Доля подписанных паспортов готовности теплоснабжающих организаций к отопительному периоду, %	100	100	100	100	100
9	Объем не завершено в установленные сроки строительства, осуществляемого за счет средств бюджета городского округа, тыс.руб.	0	0	0	0	0
Жилищное хозяйство						
1	Доля многоквартирных домов, в которых собственники помещений выбрали и реализуют один из способов управления многоквартирными домами, в общем числе многоквартирных домов, в которых собственники помещений должны выбрать способ управления указанными домами, %	100	100	100	100	100
2	Количество капитально отремонтированных многоквартирных домов, ед.	13	15	15	15	15
3	Количество граждан, расселенных из непригодного для проживания жилищного фонда, чел.	8	0	136	103	132
4	Количество квадратных метров, расселенного непригодного для проживания жилищного фонда, кв.м.	60,4	0	1227	1273,7	1269,1
5	Доля подписанных паспортов готовности жилищного фонда, %	100	100	100	100	100
6	Количество подготовленных постановлений Администрации города Сарапула по оказанию муниципальной услуги «Прием документов, необходимых для согласования перепланировки и (или) переустройства жилого помещения, а также выдача соответствующих решений о согласовании или об отказе в переводе», шт.	95	95	95	95	95
7	Количество подготовленных постановлений Администрации города Сарапула по оказанию муниципальной услуги «Прием документов, необходимых для согласования перевода жилого помещения в нежилое или нежилого помещения в жилое, а также выдача соответствующих решений о переводе или об отказе в переводе», шт.	3	3	3	3	3
Благоустройство и охрана окружающей среды						
1	Доля улично-дорожных сетей, обеспеченных освещением в общей протяженности улично-дорожной сети, %	63	64	64	65	65
2	Доля работающих светоточек на улично-дорожной сети в общем количестве установленных светоточек, %	95	95	95	95	95

3	Доля площадей очищенных от мусора территорий города в период проведения весеннего и осеннего месячника по санитарной очистке территории города, от общей площади освоенных городских земель, %	95	95	95	95	95
4	Доля отработанных обоснованных жалоб населения от общего числа по вопросам благоустройства, озеленения, уличного освещения, организации и содержания мест захоронения за отчетный период, %	100	100	100	100	100
Дорожное хозяйство и транспортное обслуживание населения						
1	Доля населения, проживающего в населенных пунктах, не имеющих регулярного автобусного и (или) железнодорожного сообщения с административным центром городского округа, в общей численности населения городского округа, %	0	0	0	0	0
2	Доля светофорных объектов, работающих на светодиодных лампах, в общем количестве светофорных объектов, %	83	83	83	83	83
3	Доля светофорных объектов, оснащенных пешеходными светофорами, в общем количестве светофорных объектов, %	68	70	72	72	72
4	Доля светофорных объектов, оснащенных звуковыми сигналами для незрячих пешеходов, в общем количестве светофорных объектов, %	11	11	11	11	11
5	Доля установленных дорожных предупреждающих знаков возле образовательных учреждений от потребности, %	100	100	100	100	100
6	Доля протяженности автомобильных дорог общего пользования местного значения, не отвечающих нормативным требованиям, в общей протяженности автомобильных дорог общего пользования местного значения, %	11	10	10	10	10
7	Капитальный ремонт и ремонт автомобильных дорог общего пользования местного значения, км.	9	9,5	9,5	6	6
8	Удельный вес улично-дорожной сети, убираемой механизированным способом в зимний период, %	100	100	100	100	100
9	Ввод в эксплуатацию автомобильных дорог общего пользования местного значения, км.	0	0	0	0	0
10	Объем не завершено в установленные сроки строительства, осуществляемого за счет средств бюджета городского округа, тыс. руб.	0	0	0	0	0

**Муниципальная программа
«Энергосбережение и повышение энергетической
эффективности»**

Цель программы: повышение энергетической эффективности жилищно-коммунального хозяйства и бюджетной сферы муниципального образования за счет рационального использования энергетических ресурсов при их производстве, передачи и



потреблении.

Наименование	2020 год	2021 год	2022 год	2023 год
МП «Энергосбережение и повышение энергетической эффективности», (тыс. руб.)	1 713,0	850,0	184,2	74,0

Муниципальная программ
«Муниципальное управление»

Цель программы: обеспечение организации исполнения полномочий органов местного самоуправления города Саранула.



Наименование	2020 год	2021 год	2022 год	2023 год
МП «Муниципальное управление», (тыс. руб.) в т. ч. подпрограммы:	52 096,7	53 714,7	53 098,9	53 525,6
Административная реформа в МО «Город Саранул»	40,0	40,0	40,0	40,0
Архивное дело	10 240,6	8 355,6	7 553,0	8 079,3
Создание условий для государственной регистрации актов гражданского состояния	5 220,4	4 500,2	4 530,2	4 430,6
Противодействие коррупции в МО «Город Саранул»	50,0	50,0	50,0	50,0
Развитие муниципальной службы в МО «Город Саранул»	100,0	115,0	115,0	115,0
Создание условий для реализации муниципальной программы	36 445,7	40 653,9	40 810,7	40 810,7

Муниципальная программа
**«Управление муниципальными финансами
муниципального образования «Город Саранул»**

Цель программы: обеспечение исполнения расходных обязательств муниципального образования «Город Сарапул» при сохранении долгосрочной сбалансированности и устойчивости бюджета города Сарапула, повышение эффективности бюджетных расходов.



Наименование	2020 год	2021 год	2022 год	2023 год
МП «Управление муниципальными финансами», (тыс. руб.) в т. ч. подпрограммы:	19 407,0	54 233,2	73 037,1	91 150,4
Организация бюджетного процесса в городе Сарапуле	19 257,0	54 058,4	72 862,3	90 975,6
Повышение эффективности расходов бюджета города Сарапула	150,0	174,8	174,8	174,8

Муниципальная программа «Управление муниципальным имуществом»

Цель программы: развитие системы управления муниципальным имуществом и земельными ресурсами на территории МО «Город Сарапул»; формирование оптимальной структуры и состава собственности МО «Город Сарапул», отвечающих функциям (полномочиям) органов местного самоуправления.



Наименование	2020 год	2021 год	2022 год	2023 год
МП «Управление муниципальным имуществом», (тыс. руб.) в т. ч. подпрограммы:	5 780,0	7 179,7	7 179,7	7 179,7
Управление муниципальным имуществом	4 460,0	4 990,0	4 990,0	4 990,0
Управление земельными ресурсами	1 320,0	2 189,7	2 189,7	2 189,7

**Муниципальная программа
«Безопасность муниципального образования
«Город Сарапул»**

Цель программы: обеспечение комплексной безопасности населения и объектов на территории города Сарапула за счет применения современных технологий, совершенствование системы профилактики правонарушений и охраны общественного порядка на территории города Сарапула, участие в гармонизации межэтнических отношений для недопущения актов экстремистской и террористической направленности.



Наименование	2020 год	2021 год	2022 год	2023 год
МП «Безопасность муниципального образования «Город Сарапул», (тыс. руб.) в т. ч. подпрограммы:	5 004,1	4 290,3	4 290,3	4 290,3
Безопасный город	163,0	158,0	158,0	158,0
Профилактика правонарушений	4 841,1	4 132,3	4 132,3	4 132,3

**Муниципальная программа
«Формирование современной городской среды»**

Цель программы: Повышение комфорта, функциональности, безопасности и эстетики городской среды.



Наименование	2020 год	2021 год	2022 год	2023 год
МП «Формирование современной городской среды», (тыс. руб.) в т. ч. подпрограммы:	40 012,0	42 516,3	42 880,8	34 206,2

Муниципальная программа «Профилактика терроризма»

Цель программы: профилактика терроризма, защита жизни людей, проживающих в городе Сарапуле, от террористических проявлений.

профилактика
терроризма
и экстремизма



Наименование	2020 год	2021 год	2022 год	2023 год
МП «Профилактика терроризма», (тыс. руб.)	--	33,0	33,0	33,0

Непрограммные направления расходов

Непрограммные расходы - расходные обязательства, не включенные в муниципальные программы.

Расходные обязательства города Сарапула, финансируемые вне муниципальных программ, включают следующие направления:

тыс. руб.

Наименование	2021 год	2022 год	2023 год
Непрограммные направления деятельности, в том числе:	64 215,3	40 177,3	39 889,3
Выполнение мероприятий реестра наказов избирателей г. Сарапула	11 200,0	11 200,0	11 200,0
Выполнение установленных полномочий аппарата Сарапульской городской Думы	3 193,7	3 193,7	3 193,7
Реализация установленных полномочий депутатов представительного органа муниципального образования «Город Сарапул»	2 460,9	2 460,9	2 460,9
Формирование резервного фонда Администрации города Сарапула	400,0	400,0	400,0
Формирование резерва на выполнение расходных обязательств муниципального образования по решению вопросов местного значения	23 290,0	-	-

<i>Составление (изменение) списков кандидатов в присяжные заседатели федеральных судов общей юрисдикции в Российской Федерации</i>	48,0	300,0	12,0
<i>Выплата материального вознаграждения гражданам имеющим звание «Почетный гражданин города Сарпула»</i>	400,0	400,0	400,0
<i>Осуществление функций заказчика по строительству, реконструкции и капитальному ремонту</i>	19 191,5	19 191,5	19 191,5
<i>Исполнение судебных актов, предусматривающих обращение взыскания на средства бюджета муниципального образования</i>	931,2	931,2	931,2
<i>Поддержка проектов местных инициатив на территории города Сарпула</i>	2 000,0	2 000,0	2 000,0
<i>Расходы на осуществления сноса (демонтажных работ) по объектам муниципальной собственности</i>	1100,0	100,0	100,0

Указанные расходы определены в соответствии с основными подходами к формированию расходной части бюджета города Сарпула с учетом проведения мероприятий по оптимизации расходов.

Муниципальный дорожный фонд города Сарпула



**Объем бюджетных ассигнований муниципального дорожного фонда
муниципального образования «Город Сарпула» на 2021 год**

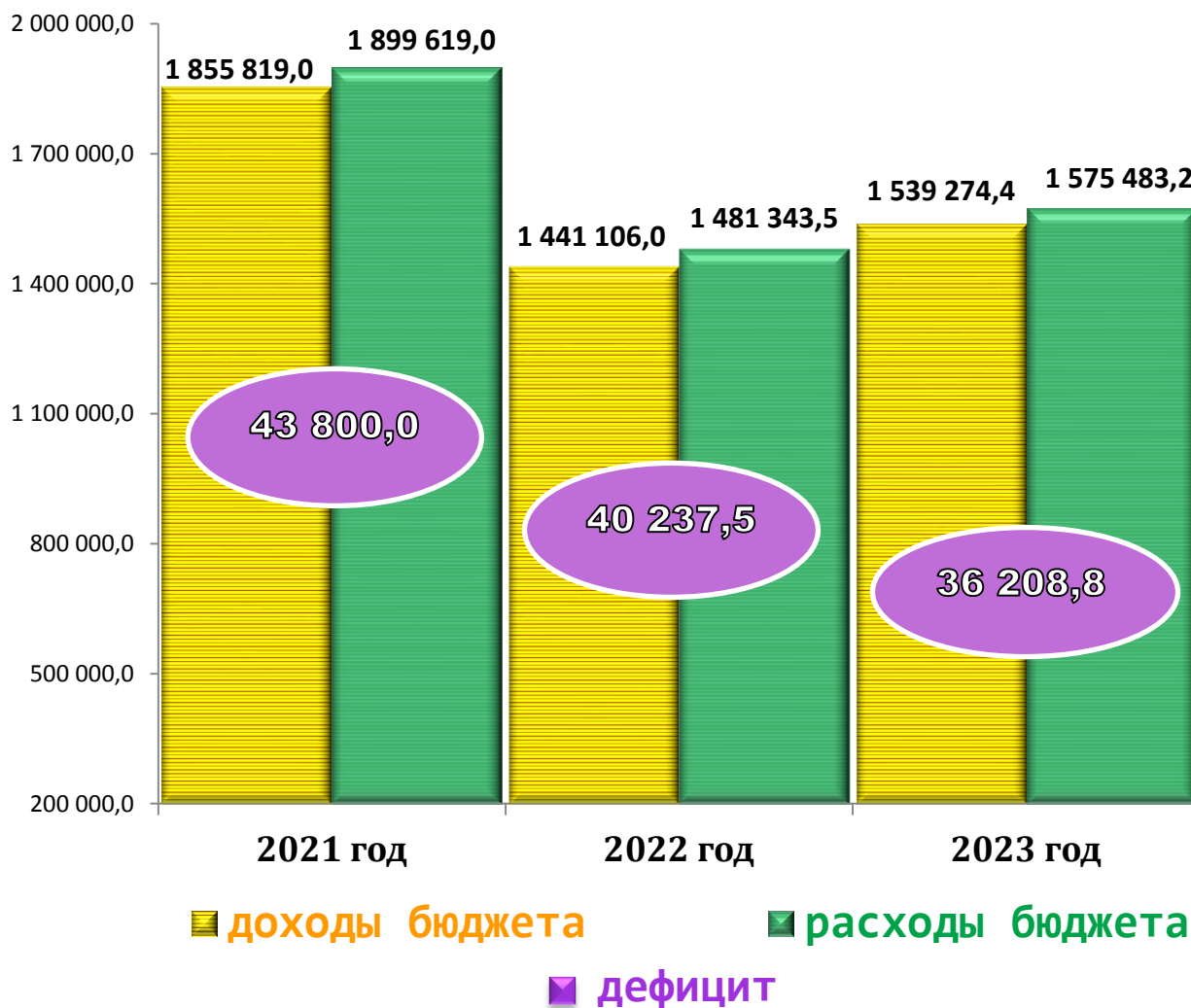
(тыс. руб.)

Источники образования

Акцизы на автомобильный бензин, прямогонный бензин, дизельное топливо, моторные масла для дизельных и (или) карбюраторных (инжекторных) двигателей, производимые на территории Российской Федерации, подлежащих зачислению в бюджеты городских округов	22 855,0
Государственная пошлина за выдачу органом местного самоуправления городского округа специального разрешения на движение по автомобильным дорогам транспортных средств, осуществляющих перевозки опасных, тяжеловесных и (или) крупногабаритных грузов, зачисляемая в бюджеты городских округов	50,0
Субсидии бюджетам городских округов на реализацию программ формирования современной городской среды	19 337,6
Субсидии бюджетам городских округов на строительство и (или) реконструкцию объектов инфраструктуры, находящихся в государственной (муниципальной) собственности, в целях реализации инвестиционных проектов, направленных на модернизацию экономики моногородов с наиболее сложным социально-экономическим положением	13 805,6
Прочие субсидии бюджетам городских округов	2 140,0
Иные доходы	29 471,4
Всего доходов	87 659,6
Расходы	
Проектирование, строительство, реконструкция, капитальный ремонт, ремонт автомобильных дорог общего пользования и искусственных сооружений на них	16 588,6
Проектирование, капитальный ремонт и ремонт дворовых территорий многоквартирных домов, проездов к дворовым территориям многоквартирных домов	19 577,6
Оказание муниципальными учреждениями муниципальных услуг, выполнение работ, финансовое обеспечение деятельности муниципальных учреждений	51 493,4
Всего расходов	87 659,6

Дефицит бюджета города Сарапула

(тыс. руб.)



Источники финансирования дефицита бюджета города Сарапула на 2021 год и на плановый период 2022 и 2023 годов сформированы с учетом выполнения обязательств, установленных действующими кредитными договорами (соглашениями) и обеспечения сбалансированности бюджета города в трехлетний период.

В составе источников финансирования дефицита бюджета города Сарапула определены:

■ **Заимствования:**

- ✓ в кредитных организациях в 2021 году в сумме 154 942,6 тыс. руб., в 2022 году в сумме 199 397,6 тыс. руб., в 2023 году в сумме 239 067,6 тыс. руб.;
- ✓ из федерального бюджета в 2021 году на пополнение остатков средств на счете бюджета города Сарапула в сумме 10 000,0 тыс. руб.;

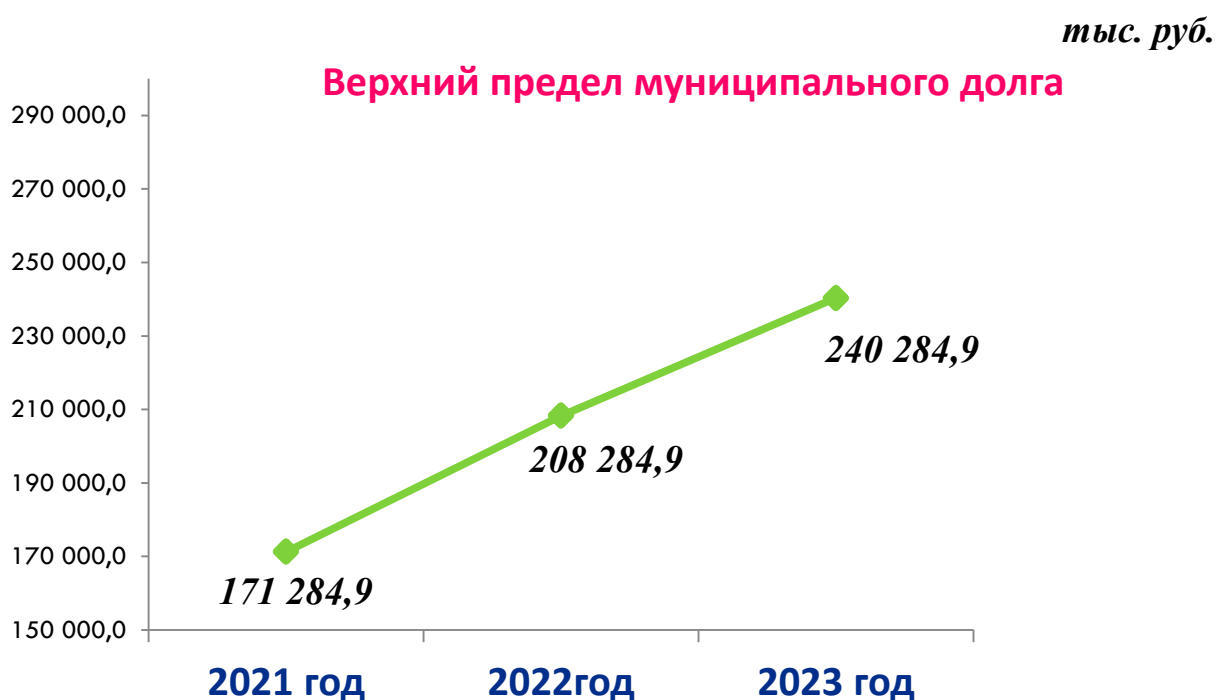
- Остатки средств на счетах по учету средств бюджета на 01 января 2021 года в сумме 3 800,0 тыс. руб., на 01 января 2022 года в сумме 3 237,5 тыс. руб., на 01 января 2023 года в сумме 4 208,8 тыс. руб.

В источниках финансирования дефицита бюджета предусмотрено погашение:

- долговых обязательств перед кредитными организациями в 2021 году в сумме 107 609,6 тыс. руб., в 2022 году в сумме 154 942,6 тыс. руб., в 2023 году 199 397,6 тыс.руб.;
- долговых обязательств муниципального образования перед бюджетом Удмуртской Республики по реструктуризированной задолженности, в 2021 году в сумме 7 333,0 тыс.руб., в 2022 году в сумме 7 455,0 тыс.руб., в 2023 году – 7 669,9 тыс.руб;
- долговых обязательств перед федеральным бюджетом в 2021 году в сумме 10 000,0 тыс. руб.

Верхний предел муниципального внутреннего долга, тыс. руб.

Верхний предел муниципального внутреннего долга на 1 января 2022 года составит 171 284,9 тыс. руб. (или 39,1 % доходов бюджета города Сарапула без учета безвозмездных поступлений), на 1 января 2023 года составит 208 284,9 тыс. руб. (или 47,3 % доходов бюджета города Сарапула без учета безвозмездных поступлений), на 1 января 2024 года составит 240 284,9 тыс.руб. (или 52,1 % доходов бюджета города Сарапула без учета безвозмездных поступлений).



**Рейтинг открытости деятельности органов местного самоуправления
по управлению общественными финансами за 2019 год**

Наименование муниципального образования в Удмуртской Республике	Место в рейтинге	Итоговая оценка открытости деятельности органов местного самоуправления по управлению общественными финансами
<i>Единица измерения</i>	<i>место</i>	<i>баллов</i>
г. Сарапул	1	78
Камбарский	2 - 4	76
Можгинский	2 - 4	76
Увинский	2 - 4	76
Глазовский	5 - 6	75
Малопургинский	5 - 6	75
Вавожский	7	73
г. Глазов	8	72
г. Ижевск	11 - 12	69
г. Воткинск	14 -15	66
г. Можга	18 - 20	64

Контактная информация

Заместитель Главы Администрации
города Сарапула по экономике и
финансам - начальник Управления
финансов г. Сарапула

Бочкарева
Светлана Владимировна

Заместитель начальника
Управления финансов г. Сарапула

Галиева
Наталья Николаевна

Адрес

427960, Удмуртская Республика,
г. Сарапул, ул. Красная площадь, 8.

Телефон, факс

(34147) 4-19-04

Адрес электронной почты

minfin-27@udm.net

Режим работы

С 8-30 до 17-30 (Пт. до 16-30)
перерыв на обед с 12-00 до 12-48
выходные дни – Сб., Вс.