

Муниципальное образование «Городской округ
город Сарапул Удмуртской Республики»

БЮДЖЕТ ДЛЯ ГРАЖДАН

к проекту решения
Сарапульской городской Думы

«О бюджете города Сарапула на 2026 год
и на плановый период
2027 и 2028 годов»



Бюджетный кодекс Российской Федерации

Бюджет - форма образования и расходования денежных средств, предназначенных для финансового обеспечения задач и функций государства и местного самоуправления;

Бюджет муниципального образования - фонд денежных средств, предназначенный для финансирования функций, отнесенных к предметам ведения местного самоуправления;

Доходы бюджета - поступающие в бюджет денежные средства;

Расходы бюджета - выплачиваемые из бюджета денежные средства;

Дефицит бюджета - превышение расходов бюджета над его доходами;

Профицит бюджета - превышение доходов бюджета над его расходами;

Государственный или муниципальный долг - обязательства, возникающие из государственных или муниципальных заимствований, гарантий по обязательствам третьих лиц, другие обязательства в соответствии с видами долговых обязательств, установленными Бюджетным Кодексом РФ, принятые на себя Российской Федерацией, субъектом Российской Федерации или муниципальным образованием;

Межбюджетные трансферты - средства, предоставляемые одним бюджетом бюджетной системы Российской Федерации другому бюджету бюджетной системы Российской Федерации;

Дотации - межбюджетные трансферты, предоставляемые на безвозмездной и безвозвратной основе без установления направлений и (или) условий их использования;

Субсидии - межбюджетные трансферты, предоставляемые бюджетам муниципальных образований в целях софинансирования расходных обязательств, возникающих при выполнении полномочий органов местного самоуправления по вопросам местного значения;

Субвенции - межбюджетные трансферты, предоставляемые местным бюджетам в целях финансового обеспечения расходных обязательств муниципальных образований, возникающих при выполнении государственных полномочий Российской Федерации, субъектов Российской Федерации, переданных для осуществления органам местного самоуправления в установленном порядке.



Сарапул – второй по величине город Удмуртской Республики. Первое упоминание о Сарапуле – 1579 год, статус города присвоен в 1780 году.

Численность населения города на 1 января 2025 г. составила 88 388 человек, в том числе численность населения в трудоспособном возрасте – 58,8%, младше трудоспособного возраста – 16,2%, в т.ч. численность детей до 14 лет – 15,3%, лиц старше трудоспособного возраста – 25 %. В численности населения преобладают женщины, их доля составляет 55,5%. Средний возраст жителей города составляет 41,86 лет.

Основу экономики города обеспечивает крупный промышленный комплекс, представленный отраслями машиностроения и пищевой промышленности.

В структуре объема отгруженных товаров города Сарапула преобладают машиностроение – 57%, пищевая промышленность – 40%, цветоводство – 1,6%, легкая промышленность – 0,8%, прочие – 0,6%.

Три градообразующих предприятия: АО «Сарапульский электрогенераторный завод», АО «Элеконд», АО «Сарапульский радиозавод» – относятся к отрасли машиностроения, связаны единым заказчиком (специализируются на выпуске оборонной продукции), технологией и кадровыми ресурсами.



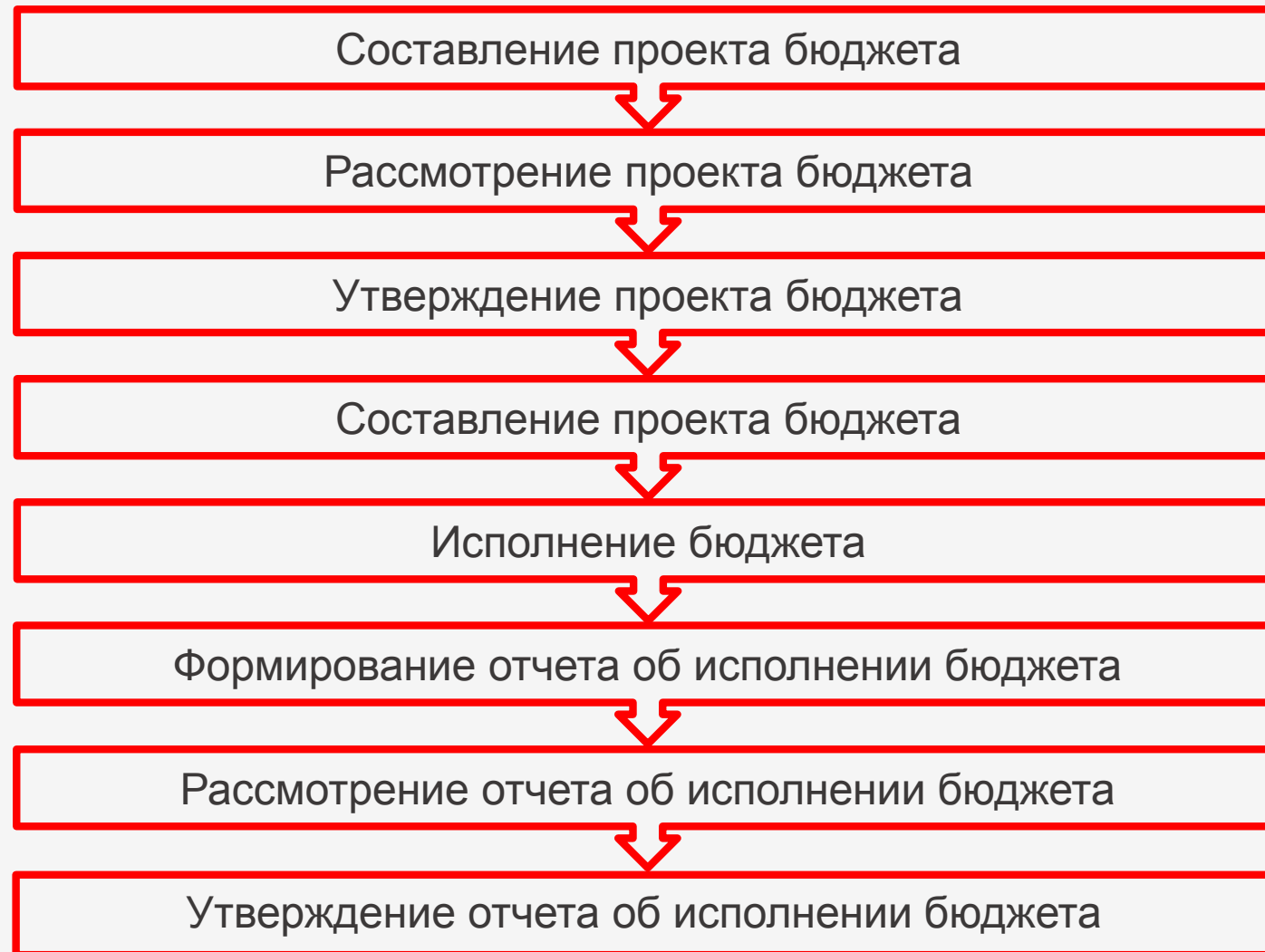
Наименование показателя	2023 год факт	2024 год факт	2025 год оценка	2026 год прогноз	2027 год прогноз	2028 год прогноз
Отгружено товаров собственного производства, выполнено работ, услуг собственными силами, млн.руб. в ценах соотв. лет	48 859,9	55 970,4	61 047,7	64 388,6	71 246,5	78 156,2
темп роста в фактических ценах, %	129,4	114,6	109,1	105,5	110,7	109,7
Розничный товарооборот, млн.руб. в ценах соотв. лет	26 046,6	30 666,5	34 443,5	38 225,6	42 539,9	47 259,6
темп роста в фактических ценах, %	115,5	117,7	112,3	111,0	111,3	111,1
Фонд оплаты труда (по крупным и средним организациям), млн.руб. в ценах соотв. лет	15 087,1	19 017,0	21 375,0	24 745,6	27 900,1	30 582,5
Номинальная начисленная средняя заработная плата одного работника по крупным и средним организациям, руб.	59 117,9	73 016,4	81 851,4	93 801,7	104 588,9	113 374,3
Среднегодовая численность населения, тыс.чел.	89,851	88,915	88,017	87,249	86,451	85,660
Оборот малых и средних предприятий, всего млн.руб. в ценах соотв. лет	29 594,2	46 590,2	49 313,0	54 727,8	60 904,7	67 662,0

1. Обеспечение долгосрочной сбалансированности и финансовой устойчивости бюджета города Сарапула;
2. Проведение ответственной долговой политики;
3. Обеспечение выполнения условий соглашения о мерах по социально-экономическому развитию и оздоровлению муниципальных финансов муниципального образования «Город Сарапул»;
4. Повышение эффективности управления бюджетными ресурсами, в том числе за счет:
 - концентрации финансовых ресурсов на достижение целей и результатов муниципальных программ, в том числе использование всех возможностей привлечения средств внебюджетных источников, средств федерального и республиканского бюджетов;
 - приоритизации действующих расходных обязательств, своевременное обеспечение социально значимых расходных обязательств, формирования бюджетных резервов, ограничения принятия решений, влекущих возникновение новых расходных обязательств по мероприятиям, не имеющим первоочередного значения;
 - повышения операционной эффективности использования бюджетных средств;
 - активного вовлечения организаций, не являющихся муниципальными учреждениями, в процесс оказания муниципальных услуг, в том числе с использованием механизма социального заказа;
 - совершенствования системы формирования и финансового обеспечения выполнения муниципальных заданий на оказание муниципальных услуг (работ) муниципальными учреждениями города Сарапула;
 - развития системы управления налоговыми расходами и обеспечения интеграции результатов оценки эффективности налоговых расходов в бюджетный процесс;

- дальнейшего развития контрактной системы в сфере закупок товаров, работ, услуг для обеспечения муниципальных нужд;
 - повышения качества финансового менеджмента главных распорядителей бюджетных средств и муниципальных учреждений, совершенствования процессов планирования и исполнения бюджета города Сарапула, системы обоснований бюджетных ассигнований;
 - реализации мероприятий Плана по росту доходов, оптимизации расходов бюджета и сокращению муниципального долга;
 - снижения рисков возникновения просроченной кредиторской задолженности;
 - формирования и продвижения положительного инвестиционного имиджа города Сарапула, в том числе проведение работы с инвесторами, содействие в организации финансирования инвестиционных и инфраструктурных проектов;
 - оптимизации и повышения эффективности деятельности органов местного самоуправления за счет принципов и инструментов бережливого управления;
5. Вовлечение граждан в решение вопросов местного значения и управление муниципальными финансами, в том числе через реализацию практик инициативного бюджетирования и самообложения граждан;
 6. Развитие централизованной системы бухгалтерского учета;
 7. Обеспечение информационной открытости и прозрачности бюджетного процесса;
 8. Осуществление внутреннего муниципального финансового контроля в соответствии с федеральными стандартами, реализация проактивного подхода по выявлению и минимизации рисков финансовых нарушений.

1. Укрепление доходной базы бюджета города Сарапула, реализация мероприятий, направленных на повышение уровня собираемости налогов и снижение доли теневого сектора экономики;
2. Повышение эффективности управления дебиторской задолженностью по доходам;
3. Повышение качества администрирования доходов бюджета города Сарапула на основе межведомственного взаимодействия;
4. Расширение налогового потенциала за счет повышения инвестиционной привлекательности города Сарапула;
5. Мониторинг и оценка востребованности налоговых льгот, в целях повышения экономического эффекта и оптимизации налоговых льгот;
6. Эффективное использование и управление имущественными и земельными ресурсами;
7. Содействие вовлечению граждан в предпринимательскую деятельность и сокращение неформальной занятости.

Представляет собой деятельность по составлению проекта бюджета, его рассмотрению, утверждению, исполнению, составлению отчета об исполнении и его утверждению,





№ п/п	Показатель	Бюджет		
		2026 год	2027 год	2028 год
1.	ДОХОДЫ – всего, в том числе:	4 068 602,5	4 346 760,3	4 568 265,8
	- налоговые и неналоговые доходы	1 049 902,0	1 113 958,0	1 179 886,0
	- безвозмездные поступления	3 018 700,5	3 232 802,3	3 388 379,8
2.	РАСХОДЫ - всего	4 166 453,2	4 393 029,3	4 572 790,9
3.	Верхний предел муниципального внутреннего долга	246 463,0	292 731,9	297 257,1
4.	ДЕФИЦИТ(-)	- 97 850,7	- 46 268,9	- 4 525,1

Доходы бюджета - денежные средства, поступающие в бюджет в безвозмездном и безвозвратном порядке в соответствии с законодательством Российской Федерации. Доходы бюджета состоят из налоговых, неналоговых доходов и безвозмездных поступлений.

Налоговые доходы



Поступления от федеральных, региональных и местных налогов и сборов, предусмотренных законодательством Российской Федерации о налогах и сборах в соответствии с нормативами отчислений, установленных бюджетным законодательством Российской Федерации

Неналоговые доходы



Платежи, которые включают в себя:

- доходы от использования и продажи имущества;
- доходы от платных услуг, оказываемых казенными учреждениями;
- штрафы за нарушение законодательства;
- иные неналоговые доходы

Безвозмездные поступления



Поступления межбюджетных трансфертов из федерального и республиканского бюджетов в виде дотаций, субсидий, субвенций и иных межбюджетных трансфертов, а также поступления от физических и юридических лиц (кроме налоговых и неналоговых доходов)

Бюджетный кодекс Российской Федерации
Закон УР от 21.11.2006 N 52-РЗ "О регулировании межбюджетных отношений в Удмуртской Республике"
Проект закона УР «О бюджете Удмуртской Республики на 2026 год и на плановый период 2027 и 2028 годов»

Наименование налога	Норматив, %
Налог на доходы физических лиц	19
Налог на имущество физических лиц	100
Акцизы на нефтепродукты	0,4252
Упрощенная система налогообложения	3,62
Единый сельскохозяйственный налог	100
Патентная система налогообложения	100
Налог на добычу общераспространенных полезных ископаемых	100
Земельный налог	100
Государственная пошлина	100
Доходы от использования и продажи муниципального имущества	100

Налог на доходы физических лиц

(гл. 23 Налогового кодекса РФ)

Ставки налога:

- **13%** применяется к части суммы налоговых баз, не превышающей 2,4 млн руб.;
- **15%** - к части суммы налоговых баз, которая больше 2,4 млн руб., но не превышает 5 млн руб.;
- **18%** - к части суммы налоговых баз, которая больше 5 млн руб., но не превышает 20 млн руб.;
- **20%** - к части суммы налоговых баз, которая больше 20 млн руб., но не превышает 50 млн руб.;
- **22%** - к части суммы налоговых баз, которая превышает 50 млн руб.

В отдельных случаях ставка налога может составлять **9 %, 30 %, 35 %**.

Предоставление налоговых вычетов:

- Социальные: в сумме, уплаченной за обучение, на лечение, дополнительных страховых взносов на накопительную часть трудовой пенсии
- Стандартные: в том числе на детей
- Профессиональные: в том числе для нотариусов, адвокатов, лиц, получивших авторские вознаграждения
- Имущественные: в том числе на приобретение жилья

Земельный налог

(гл. 31 Налогового кодекса РФ, Решение Сарапульской городской Думы от 28.06.2018 N 2-449 "О земельном налоге на территории муниципального образования "Город Сарапул")

Ставки налога (в зависимости от вида участка):

- **0,3%** - под жилищным фондом (не используемых в предпринимательской деятельности);
- для личного подсобного хозяйства, садоводства или огородничества, а также земельных участков общего пользования, предусмотренных ФЗ от 29.07.2017г. № 217-ФЗ "О ведении гражданами садоводства и огородничества для собственных нужд и о внесении изменений в отдельные законодательные акты Российской Федерации" (не используемых в предпринимательской деятельности);
- сельскохозяйственного назначения.
- **0,5%** - для размещения гаражей.
- **1,5%** - прочие земельные участки.

Налог на имущество физических лиц

(гл. 32 Налогового кодекса РФ, Решение Сарапульской городской Думы от 20.11.2014 N 5-564 "Об установлении на территории муниципального образования "Город Сарапул" налога на имущество физических лиц")

Ставки налога (в зависимости от кадастровой стоимости объекта налогообложения):

- жилые дома, квартиры:
 - 0,1%** - до 10 млн. руб.
 - 0,2%** - свыше 10 млн. до 50 млн. руб.
 - 0,3%** - свыше 50 млн. до 300 млн. руб.;
- гараж (машино-место) до 50 м² - **0,1%**;
- прочие объекты - **0,5%**;
- объекты свыше 300 млн. руб. - **2,5%**



Земельный налог

Решение Сарапульской городской Думы от 28.06.2018 N 2-449 "О земельном налоге на территории муниципального образования "Город Сарапул"

ОСВОБОЖДАЮТСЯ ОТ НАЛОГООБЛОЖЕНИЯ:

- Герои СССР, Герои РФ, Герои Социалистического Труда, полные кавалеры орденов Славы, Трудовой Славы и «За службу Родине в Вооруженных Силах СССР»;
- Ветераны и инвалиды ВОВ, труженики тыла в годы ВОВ, а также ветераны и инвалиды боевых действий;
- Инвалиды I и II групп;
- Физические лица, имеющие право на получение социальной поддержки в соответствии с Законом РФ «О социальной защите граждан, подвергшихся воздействию радиации вследствие катастрофы на Чернобыльской АЭС», «О социальной защите граждан РФ, подвергшихся воздействию радиации вследствие аварии в 1957 году на производственном объединении «Маяк» и сбросов радиоактивных отходов в реку «Теча» ,«О социальных гарантиях гражданам, подвергшимся радиационному воздействию вследствие ядерных испытаний на Семипалатинском полигоне»;
- Физические лица, принимавшие в составе подразделений особого риска непосредственное участие в испытаниях ядерного и термоядерного оружия, ликвидации аварий ядерных установок на средствах вооружения и военных объектах;
- Физические лица, получившие или перенесшие лучевую болезнь или ставшие инвалидами в результате испытаний, учений и иных работ, связанных с любыми видами ядерных установок, включая ядерное оружие и космическую технику;
- Физические лица, включенные в сводный реестр добровольных пожарных

В РАЗМЕРЕ 50% ОТ ИСЧИСЛЕННОЙ СУММЫ НАЛОГА:

- Инвалидов III группы;
- Инвалидов с детства, детей-инвалидов;
- Пенсионеров;
- Почетных граждан города Сарапула;
- Многодетных семей (имеющих на иждивении трех и более детей);
- Лиц, пострадавших от политических репрессий;
- Матерей-одиночек;
- Семей, имеющих на иждивении детей-инвалидов;
- Супругов, если один из них является участником Великой Отечественной войны, инвалидом I или II группы;
- Граждан, избранных председателями органов территориального общественного самоуправления;
- Физических лиц по достижении возраста, предусмотренного пенсионным законодательством Российской Федерации, действовавшим по состоянию на 31 декабря 2018 года.

Налог на имущество физических лиц

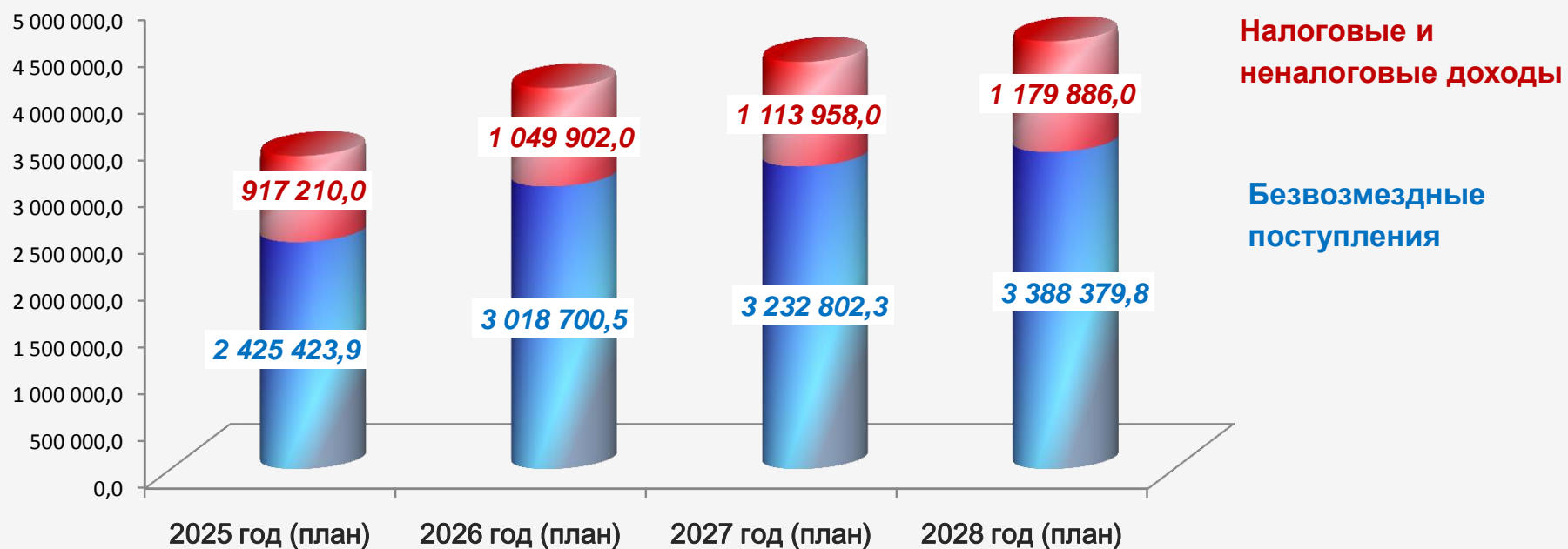
Решение Сарапульской городской Думы от 20.11.2014 N 5-564 "Об установлении на территории муниципального образования "Город Сарапул" налога на имущество физических лиц")

В РАЗМЕРЕ ПОДЛЕЖАЩЕЙ УПЛАТЕ СУММЫ НАЛОГА:

- Члены многодетных малообеспеченных семей, имеющих трех и более детей, не достигших возраста 18 лет, а также детей, обучающихся по очной форме обучения до достижения возраста 23 лет;
- Детей, не достигших возраста 18 лет, а также детей, обучающихся по очной форме обучения до достижения возраста 23 лет, находящихся на иждивении родителей-инвалидов I и II групп инвалидности;
- Детей-сирот, детей, оставшихся без попечения родителей, лиц из числа детей-сирот и детей, оставшихся без попечения родителей, а также обучающихся по очной форме обучения, до окончания обучения, но не дольше чем до достижения ими возраста 23 лет.

Прогнозирование доходов бюджета города Сарапула осуществлялось в соответствии с требованиями Бюджетного кодекса Российской Федерации, Порядком осуществления бюджетного процесса в городе в условиях действующего на момент составления проекта бюджета законодательства о налогах и сборах, а также муниципальных правовых актов города Сарапула, устанавливающих местные налоги и неналоговые доходы бюджета.

(тыс.руб.)



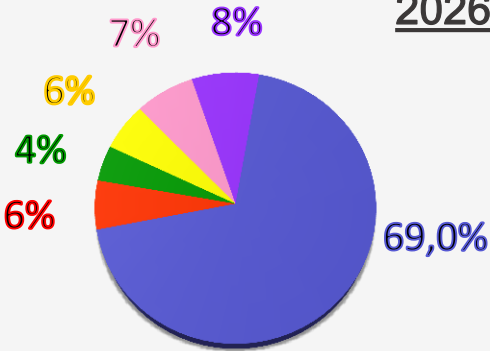


№ п/п	Показатель	2025 год (план)	2026 год	2027 год	2028 год
1.	Общий объем, из них:	917 210	1 049 902	1 113 958	1 179 886
1.1.	Налоговые доходы, в том числе:	837 599	966 181	1 033 591	1 097 820
	- НДФЛ	643 758	726 186	777 745	832 965
	- Патентная система налогообложения	20 297	19 334	20 107	20 911
	- Упрощённая система налогообложения	18 055	18 196	18 924	19 681
	- Налог на имущество	37 204	44 586	46 369	48 224
	- Земельный налог	59 287	59 976	61 176	62 399
1.2.	Неналоговые доходы	79 611	83 721	80 367	82 066

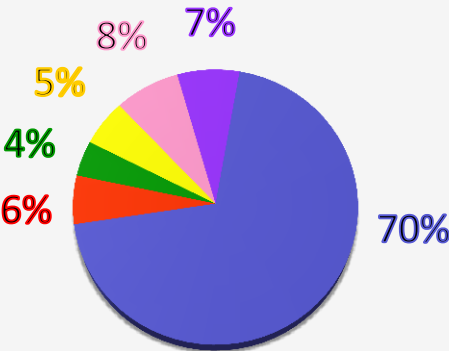
- НДФЛ
- Налоги на совокупный
доход
- Налог на имущество
физ.лиц
- Земельный налог
- Прочие налоговые
доходы
- Неналоговые доходы

Структура

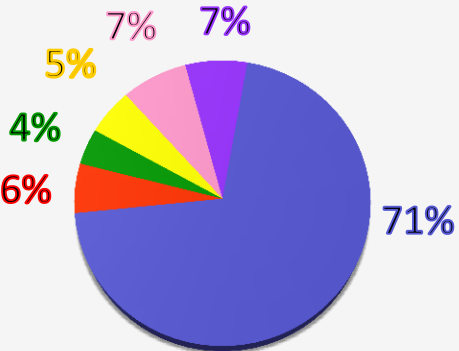
2026 год



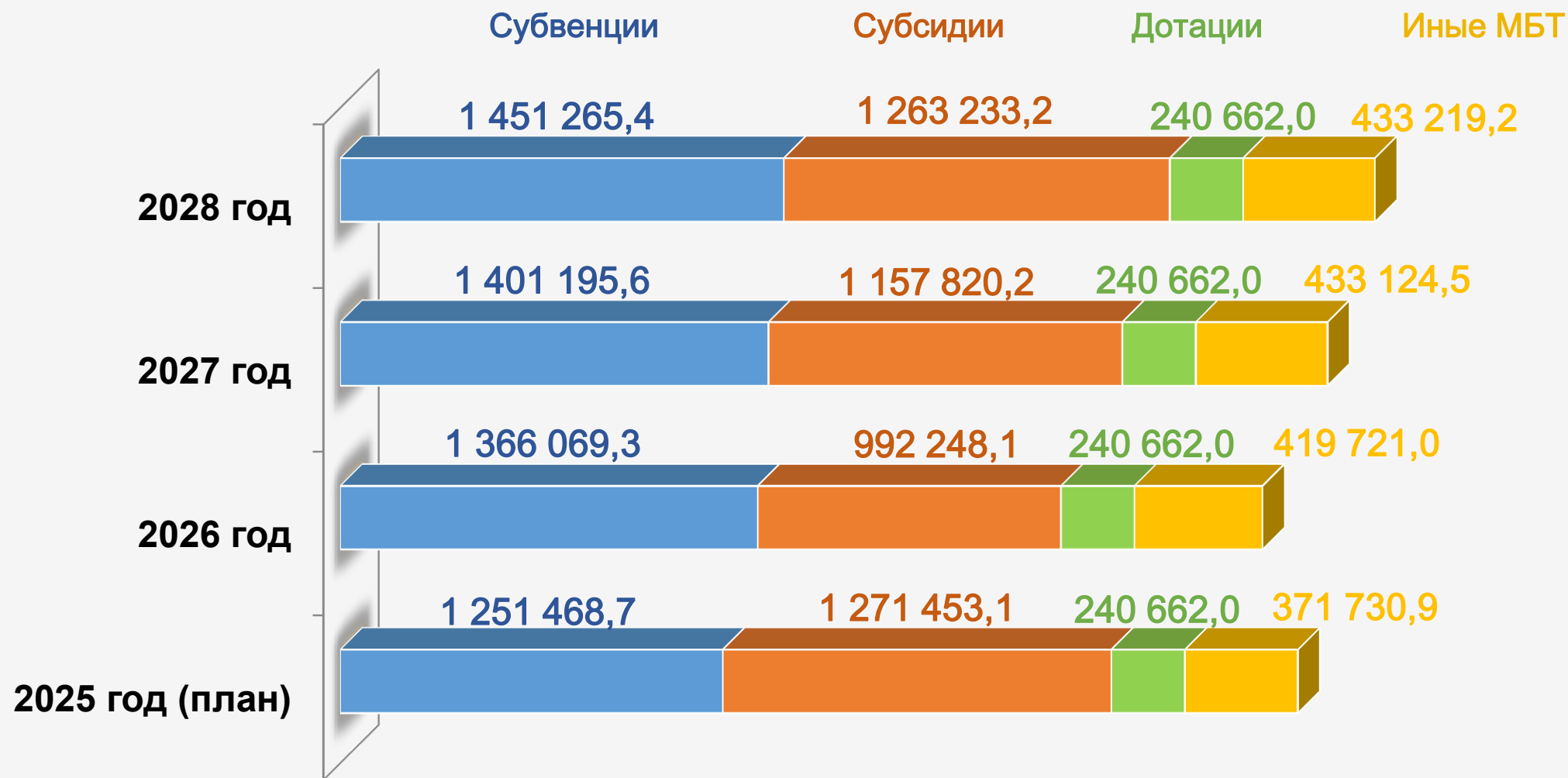
2027 год



2028 год



тыс. руб.



Расходы проекта бюджета города Сарапула направлены на первоочередное исполнение действующих, социально-значимых обязательств, исходя из возможностей доходной базы проекта бюджета города Сарапула.

Формирование объема и структуры расходной части проекта бюджета осуществлялось с использованием следующих подходов:

- ▶ Сохранено достигнутое соотношений средней заработной платы работников сферы образования и культуры и уровня средней заработной платы в Удмуртской Республике.
- ▶ Проиндексирован фонд оплаты труда прочим категориям работников, «непоименованным» в указах Президента Российской Федерации от 7 мая 2012 года и денежное вознаграждение работников органов местного самоуправления на 6,3% с 1 октября 2026 года;
- ▶ Установление с 1 января 2026 года минимального размера оплаты труда в размере 31 157 рубля;
- ▶ Расходы на оплату коммунальных услуг предусмотрены с учетом ожидаемого исполнения за 2025 год и индексацией с 1 июля 2026 года – 9,8%;
- ▶ Обеспечение софинансируемых из федерального и регионального бюджетов расходных обязательств муниципального образования

Расходы бюджета по разделам, подразделам бюджетной классификации

Бюджет для граждан 2026-2028



тыс. руб.

Наименование показателя	Раздел, подраздел	2025 год	2026 год	2027 год	2028 год
Общегосударственные вопросы	0100	297 070,5	340 293,1	280 182,4	280 569,1
Функционирование высшего должностного лица субъекта Российской Федерации и муниципального образования	0102	4 857,0	5 235,0	5 235,0	5 235,0
Функционирование законодательных (представительных) органов государственной власти и представительных органов муниципальных образований	0103	9 799,7	10 471,3	10 471,3	10 471,3
Функционирование Правительства Российской Федерации, высших исполнительных органов государственной власти субъектов Российской Федерации, местных администраций	0104	100 455,4	107 986,2	108 768,5	109 121,1
Судебная система	0105	23,8	409,5	67,0	35,1
Обеспечение деятельности финансовых, налоговых и таможенных органов и органов финансового (финансово-бюджетного) надзора	0106	16 125,9	17 194,0	17 194,0	17 194,0
Резервные фонды	0111	400,0	500,0	500,0	500,0
Другие общегосударственные вопросы	0113	165 408,7	198 497,1	137 946,6	138 012,7
Национальная безопасность и правоохранительная деятельность	0300	14 466,1	15 457,5	15 457,5	15 457,5
Защита населения и территории от чрезвычайных ситуаций природного и техногенного характера, гражданская оборона	0309	7 551,5	7 748,2	7 748,2	7 748,2
Другие вопросы в области национальной безопасности и правоохранительной деятельности	0314	6 914,5	7 709,2	7 709,2	7 709,2
Национальная экономика	0400	629 036,6	474 758,0	514 448,8	358 386,7
Дорожное хозяйство (дорожные фонды)	0409	628 061,6	473 519,1	513 393,8	357 331,7
Связь и информатика	0410	280,0	230,0	230,0	230,0
Другие вопросы в области национальной экономики	0412	695,0	1 008,9	825,0	825,0

Расходы бюджета по разделам, подразделам бюджетной классификации

Бюджет для граждан 2026-2028



тыс. руб.

Наименование показателя	Раздел, подраздел	2025 год	2026 год	2027 год	2028 год
Жилищно-коммунальное хозяйство	0500	375 624,6	308 503,3	428 628,1	668 398,1
Жилищное хозяйство	0501	4 500,0	25 072,8	131 175,5	247 016,9
Коммунальное хозяйство	0502	118 025,1	172 499,8	199 454,5	323 148,8
Благоустройство	0503	253 099,5	110 930,6	97 998,2	98 232,3
Образование	0700	2 452 979,7	2 527 148,8	2 600 900,3	2 666 402,8
Дошкольное образование	0701	930 834,8	1 004 870,6	1 053 455,8	1 090 068,5
Общее образование	0702	1 277 198,4	1 249 125,8	1 261 417,7	1 290 822,3
Дополнительное образование детей	0703	165 470,7	188 607,3	205 157,8	204 872,9
Профессиональная подготовка, переподготовка и повышение квалификации	0705	46,0	100,5	100,5	100,5
Молодёжная политика	0707	20 291,9	33 965,0	28 927,8	28 697,8
Другие вопросы в области образования	0709	59 137,8	50 479,6	51 840,8	51 840,8
Культура, кинематография	0800	350 757,2	373 857,2	376 962,9	377 893,5
Культура	0801	303 043,8	302 176,8	302 426,9	303 357,5
Другие вопросы в области культуры, кинематографии	0804	47 713,4	71 680,4	74 536,0	74 536,0

Расходы бюджета по разделам, подразделам бюджетной классификации

Бюджет для граждан 2026-2028



тыс. руб.

Наименование показателя	Раздел, подраздел	2025 год	2026 год	2027 год	2028 год
Социальная политика	1000	42 160,2	51 610,4	44 312,7	44 832,4
Пенсионное обеспечение	1001	4 473,5	4 473,5	4 473,5	4 473,5
Социальное обеспечение населения	1003	19 580,9	21 554,8	14 259,2	14 787,2
Охрана семьи и детства	1004	18 105,7	25 582,1	25 580,0	25 571,7
Физическая культура и спорт	1100	63 267,3	70 031,2	72 593,4	72 123,6
Физическая культура	1101	62 347,3	69 261,2	72 373,4	71 903,6
Массовый спорт	1102	920,0	770,0	220,0	220,0
Обслуживание государственного и муниципального долга	1300	6 780,1	4 793,7	5 358,3	3 494,4
Обслуживание государственного внутреннего и муниципального долга	1301	6 780,1	4 793,7	5 358,3	3 494,4
Вспомогательный	9900	0,0	0,0	54 184,8	85 232,9
Условно утверждённые расходы	9999	0,0	0,0	54 184,8	85 232,9
Итого		4 232 142,3	4 166 453,2	4 393 029,3	4 572 790,9



Проект бюджета города Сарапула традиционно имеет социальную направленность, так как расходы на социально-культурную сферу: образование, культуру, физическую культуру и спорт, социальную политику в общем объеме составляют 73%.

Предусмотренные бюджетные ассигнования позволят обеспечить исполнение социальных обязательств, функционирование сети муниципальных учреждений, оказание муниципальных услуг (выполнение работ), обслуживание муниципального долга.

Наименование муниципальной программы	тыс. руб.		
	2025 год	2026 год	Темп роста 2026г к 2025г, %
Развитие образования и воспитание	2 266 972,6	2 304 639,2	101,7
Сохранение здоровья и формирование здорового образа жизни населения	78 344,7	70 546,2	90,0
Развитие культуры	351 375,9	374 777,2	106,7
Социальная поддержка населения	38 171,7	45 956,8	120,4
Создание условий для устойчивого экономического развития	1 092,0	1 166,6	106,8
Предупреждение и ликвидация последствий чрезвычайных ситуаций, реализация мер пожарной безопасности	7 551,5	7 758,2	102,7
Городское хозяйство	822 379,8	742 301,0	90,3
Энергосбережение и повышение энергетической эффективности	513,8	1 283,5	249,8
Муниципальное управление	105 752,3	114 282,0	108,1
Управление муниципальными финансами муниципального образования «Город Сарапул»	87 415,5	88 449,9	101,2
Управление муниципальным имуществом	4 475,5	5 534,0	123,6
Безопасность муниципального образования «Город Сарапул»	6 914,5	7 709,2	111,5
Формирование современной городской среды	166 352,2	24 262,2	14,6
Профилактика терроризма	173 365,7	224 004,9	129,2

Цель программы: организация предоставления, повышение качества и доступности дошкольного, общего, дополнительного образования детей на территории города Сарапула, создание условий для успешной социализации и самореализации детей и молодежи.



тыс. руб.

Наименование	2025 год	2026 год	2027 год	2028 год
МП «Развитие образования и воспитание», в т. ч. подпрограммы:	2 266 972,6	2 304 639,2	2 368 717,5	2 434 178,3
Развитие дошкольного образования	818 497,5	864 366,6	906 585,4	943 176,4
Развитие общего образования	1 238 240,1	1 192 359,0	1 201 719,5	1 231 105,4
Развитие дополнительного образования детей	162 028,1	179 961,9	196 020,3	195 734,2
Реализация молодежной политики	22 684,3	36 527,3	31 606,6	31 376,6
Управление системой образования	25 522,6	31 424,5	32 785,7	32 785,7



Сведения о составе и значениях целевых показателей

Наименование целевого показателя (индикатора)	2025 г.	2026 г.	2027 г.	2028 г.
Развитие дошкольного образования				
Доля детей в возрасте 1-6 лет, получающих дошкольную образовательную услугу и (или) услугу по их содержанию в муниципальных образовательных учреждениях, в общей численности детей в возрасте 1-6 лет, процентов, %	82	82	82	82
Доля детей в возрасте 1-6 лет, состоящих на учете для определения в муниципальные дошкольные образовательные учреждения, в общей численности детей в возрасте 1-6 лет, %	15	15	15	15
Доступность дошкольного образования (отношение численности детей 3-7 лет, которым предоставлена возможность получать услуги дошкольного образования, к численности детей в возрасте 3-7 лет, скорректированной на численность детей в возрасте 5-7 лет, обучающихся в школе), %	100	100	100	100
Удельный вес численности детей в возрасте от 0 до 3 лет, охваченных программами поддержки раннего развития, в общей численности детей соответствующего возраста, %	25	25	25	25
Доступность предшкольного образования (отношение численности детей 5-7 лет, которым предоставлена возможность получать услуги дошкольного образования, к численности детей в возрасте 5-7 лет, скорректированной на численность детей в возрасте 5-7 лет, обучающихся в школе), %	100	100	100	100
Удельный вес численности воспитанников негосударственных дошкольных образовательных организаций в общей численности воспитанников дошкольных образовательных организаций, %	1	1	0	0
Удельный вес численности воспитанников дошкольных образовательных организаций, обучающихся по образовательным программам, соответствующим федеральным стандартам (требованиям) дошкольного образования, в общей численности воспитанников дошкольных образовательных организаций, %	100	100	100	100
Доля муниципальных дошкольных образовательных учреждений, здания которых находятся в аварийном состоянии или требуют капитального ремонта, в общем числе муниципальных дошкольных образовательных учреждений, %	20	24	24	24
Среднемесячная номинальная начисленная заработная плата работников муниципальных дошкольных образовательных учреждений, руб.	35 745,5	38 069	40 543	43178
Укомплектованность муниципальных дошкольных образовательных учреждений персоналом в соответствии со штатным расписанием, %	100	100	100	100
Доля детей, обеспеченных качественным сбалансированным питанием в соответствии с санитарными правилами и нормами в дошкольных образовательных учреждениях, %	100	100	100	100



Сведения о составе и значениях целевых показателей

Наименование целевого показателя (индикатора)	2025 г.	2026 г.	2027 г.	2028 г.
Развитие общего образования				
Доля выпускников муниципальных общеобразовательных учреждений, сдавших единый государственный экзамен по русскому языку и математике, в общей численности выпускников муниципальных общеобразовательных учреждений, сдававших единый государственный экзамен по данным предметам, %	98,88	98,88	98,88	98,88
Доля выпускников муниципальных общеобразовательных учреждений, не получивших аттестат о среднем (полном) образовании, в общей численности выпускников муниципальных общеобразовательных учреждений, %	0,67	0,67	0,67	0,67
Доля детей первой и второй групп здоровья в общей численности обучающихся в муниципальных общеобразовательных учреждениях, %	77,14	77,14	77,14	77,14
Доля обучающихся в муниципальных общеобразовательных учреждениях, занимающихся во вторую (третью) смену, в общей численности обучающихся в муниципальных общеобразовательных учреждениях, %	25,8	20	20	20
Среднемесячная номинальная начисленная заработная плата учителей муниципальных общеобразовательных учреждений, руб.	46 793,3	49 834,9	53 074	56 532,8
Расходы бюджета муниципального образования на общее образование в расчете на 1 обучающегося в муниципальных общеобразовательных учреждениях, тыс. руб.	70,58	70,58	70,58	70,58
Охват всеми видами питания учащихся образовательных учреждений, в том числе горячим питанием, %	95	95	95	95
Развитие дополнительного образования детей				
Доля детей в возрасте 5 - 18 лет, получающих услуги по дополнительному образованию в организациях различной организационно-правовой формы и формы собственности, в общей численности детей этой возрастной группы, %	80,2	80,2	80,2	80,2
Доля детей в возрасте от 5 до 18 лет, использующих сертификаты дополнительного образования в статусе социального сертификата (за исключением обучающихся в образовательных организациях дополнительного образования детей со специальными наименованиями "детская школа искусств", "детская музыкальная школа", "детская хоровая школа", "детская художественная школа", "детская хореографическая школа", "детская театральная школа", "детская цирковая школа", "детская школа художественных ремесел" (далее - детские школы искусств), %	25	25	25	25



Сведения о составе и значениях целевых показателей

Наименование целевого показателя (индикатора)	2025 г.	2026 г.	2027 г.	2028 г.
Реализация молодежной политики				
Количество подростков и молодежи, занимающихся в учреждениях, ведущих работу с подростками и молодежью, ед.	1200	1200	1200	1200
Количество молодежных общественных объединений правоохранительной направленности, действующих на территории муниципального образования, ед.	1	1	1	1
Количество мероприятий, проведенных для детей и молодежи в возрасте от 14 до 30 лет, ед.	422	422	422	422
Количество мероприятий патриотической направленности, в том числе по допризывной подготовке для подростков и молодежи, ед.	31	31	31	31
Доля несовершеннолетних, состоящих на всех видах учета (несовершеннолетние, состоящие на учете в подразделениях по делам несовершеннолетних органов внутренних дел, комиссиях по делам несовершеннолетних и защите их прав, наркологических диспансерах) в общей численности несовершеннолетних, %	2,2	2,2	2,2	2,2
Численность молодёжи в возрасте от 14 до 30 лет совершившей преступления в МО	394	394	394	394

Цель программы: создание условий для устойчивого и динамичного развития физической культуры и спорта в городе Сарапуле, формирование у населения потребности в здоровом образе жизни и организация работы в сфере профилактики заболеваний, улучшение качества организации отдыха детей в каникулярное время



тыс. руб.

Наименование	2025 год	2026 год	2027 год	2028 год
МП «Сохранение здоровья и формирование здорового образа жизни», в т. ч. подпрограммы:	78 344,7	70 546,2	73 108,4	72 638,6
Формирование здорового образа жизни и профилактика заболеваний	1 611,0	1 461,0	911,0	911,0
Организация отдыха детей в каникулярное время	15 062,3	500,0	500,0	500,0
Создание условий для развития физической культуры и спорта	61 671,3	68 585,2	71 697,4	71 227,6

Сведения о составе и значениях целевых показателей

Наименование целевого показателя (индикатора)	2025 г.	2026 г.	2027 г.	2028 г.
Формирование здорового образа жизни и профилактика заболеваний				
Количество проведенных физкультурных и спортивных мероприятий в городе Сарапуле, ед.	119	120	120	120
Доля населения, систематически занимающегося физической культурой и спортом, %	58,1	60,5	63,0	65,5
Доля лиц с ограниченными возможностями здоровья и инвалидов систематически занимающихся физической культурой и спортом, в общей численности данной категории населения, %	20,53	20,53	20,53	20,53
Доля детей и молодежи, регулярно занимающихся в спортивных секциях, клубах и иных объединениях спортивной направленности в общей численности детей и молодежи, %	80	85	85	85
Количество распространяемых материалов (текстовые публикации, фото – видео материалы), направленных на пропаганду здорового образа жизни и профилактику заболеваний среди населения, ед.	200	200	200	200
Организация отдыха детей в каникулярное время				
Удельный вес детей, охваченных всеми формами отдыха в каникулярное время (к общему числу детей от 6 лет 6 месяцев до 18 лет, %	35,0	35,0	35,0	35,0
Удельный вес детей, находящихся в трудной жизненной ситуации, охваченных всеми формами отдыха (к общему числу детей, охваченных всеми формами отдыха в каникулярное время), %	11,3	11,3	11,3	11,3
Создание условий для развития физической культурой и спорта				
Предоставление объектов физической культуры и спорта, посещений	340 000	340 000	340 000	340 000

Цель программы: создание условий, обеспечивающих равный доступ населения города Сарапула к культурным ценностям и услугам учреждений культуры, формирование благоприятной среды для творческой самореализации граждан в рамках решения вопросов местного значения



тыс. руб.

Наименование	2025 год	2026 год	2027 год	2028 год
МП «Развитие культуры», в т. ч. подпрограммы:	351 375,9	374 777,2	377 882,9	378 813,5
Библиотечное обслуживание населения	44 504,9	58 503,9	50 507,3	50 448,3
Организация досуга и предоставление услуг организаций культуры	156 980,6	172 695,9	178 108,0	179 057,7
Сохранение и развитие музейного дела	99 177,0	68 897,0	71 731,6	71 731,6
Реализация национальной политики, развитие местного народного творчества	3 000,0	3 000,0	3 000,0	3 000,0
Управление сферой культуры	47 713,4	71 680,4	74 536,0	74 536,0

Сведения о составе и значениях целевых показателей

Наименование целевого показателя (индикатора)	2025 г.	2026 г.	2027 г.	2028 г.
Библиотечное обслуживание населения				
Уровень фактической обеспеченности библиотеками от нормативной потребности, %	70	70	70	70
Охват населения города библиотечным обслуживанием, %	35	40	40	40
Количество посещений библиотек	739 591	821 064	903 170	985 277
Число книговыдач в расчете на 1000 человек населения, ед.	-	-	-	-
Доля граждан, получающих библиотечные услуги в электронной форме, %	17,0	18,0	18,0	18,0
Количество экземпляров новых поступлений в библиотечные фонды библиотек города Сарапула на 1000 человек населения, ед.	64,7	64,7	64,7	64,7
Объем электронного каталога, библиографических записей, ед.	111 972	114 211	116 495	118 824
Доля компьютеризированных библиотек в общем количестве библиотек, %	100	100	100	100
Доля библиотек, подключенных к сети "Интернет", в общем количестве библиотек, %	100	100	100	100
Количество организованных и проведенных мероприятий с целью продвижения чтения, повышения информационной культуры, организации досуга и популяризации различных областей знания, ед.	900	950	950	950
Организация досуга и предоставление услуг организаций культуры				
Уровень фактической обеспеченности учреждениями клубного типа от нормативной потребности, %	60,0	60,0	60,0	60,0
Уровень фактической обеспеченности парками культуры и отдыха от нормативной потребности, %	100	100	100	100
Количество проведенных театрално-концертных, культурно-массовых мероприятий, ед.	1 600	1 650	1 700	1 700
Число посещений театров, чел.	60 100	65 500	68 300	71 000
Число посещений мероприятий домов и дворцов культуры	1 020 398	1 133 776	1 247 154	1 360 531
Число посещений парков, чел.	345 175	383 528	421 881	460 234
Удельный вес населения, участвующего в платных культурно-досуговых мероприятиях, проводимых муниципальными учреждениями культуры, %	219	219	219	219
Количество участников клубных формирований, чел.	4690	4690	4690	4690
Среднее число участников клубных формирований в расчете на 1000 человек населения, чел.	50	50	50	50
Количество коллективов самодеятельного художественного творчества, имеющих звание "Народный" или "Образцовый", ед.	31	32	32	32
Количество национальных коллективов самодеятельного народного творчества из числа клубных формирований, ед.	8	8	8	8

Сведения о составе и значениях целевых показателей

Наименование целевого показателя (индикатора)	2025 г.	2026 г.	2027 г.	2028 г.
Сохранение и развитие музейного дела				
Доля представленных (во всех формах) посетителю музейных предметов в общем количестве музейных предметов основного фонда, %	35	35	35	35
Число посещений музеев, тыс.чел.	119,16	132,40	145,86	158,88
Объем передвижного фонда музея для экспонирования произведений культуры и искусства, ед.	1 250	1 250	1 250	1 250
Объем электронной базы данных музейных предметов и коллекций, ед.	149 200	149 700	150 200	150 700
Количество экскурсий, мероприятий, ед.	2 700	2 800	2 800	2 800
Сохранение, использование и популяризация объектов культурного наследия				
Доля объектов культурного наследия (памятников истории и культуры), информация о которых внесена в электронную базу данных единого государственного реестра объектов культурного наследия в общем количестве объектов культурного наследия, %	100,0	100,0	100,0	100,0
Доля объектов культурного наследия (памятников истории и культуры), находящихся в муниципальной собственности и требующих консервации или реставрации, в общем количестве объектов культурного наследия (памятников истории и культуры), находящихся в муниципальной собственности, %	35,71	35,71	35,71	35,71
Реализация национальной политики, развитие местного народного творчества				
Количество национально-культурных объединений, действующих на территории города Сарапула, ед.	19	19	19	19
Количество городских мероприятий, направленных на популяризацию национальных культур, ед.	120	125	125	130
Численность участников мероприятий, направленных на популяризацию национальных культур, чел.	34 785	34 950	34 950	35 700
Количество клубных формирований, участники которых занимаются традиционными видами декоративно-прикладного искусства и ремесел, ед.	10	10	10	10
Количество учреждений в которых созданы условия для изучения родного языка, %	2	2	2	2

Цель программы: эффективность оказания мер социальной поддержки отдельным категориям граждан города Сарапула



тыс. руб.

Наименование	2025 год	2026 год	2027 год	2028 год
МП «Социальная поддержка населения», в т. ч. подпрограммы:	38 171,7	45 956,8	38 661,2	39 189,2
Социальная поддержка семьи и детей	18 980,5	24 932,1	24 932,1	24 932,1
Социальная поддержка старшего поколения, ветеранов и инвалидов, иных категорий граждан	1 979,9	480,0	480,0	480,0
Обеспечение жильем отдельных категорий граждан, стимулирование улучшения жилищных условий	4 750,8	7 853,2	50,0	50,0
Предоставление льгот по оплате жилищно- коммунальных услуг	12 460,5	12 691,5	13 199,1	13 727,1



Сведения о составе и значениях целевых показателей

Наименование целевого показателя (индикатора)	2025 г.	2026 г.	2027 г.	2028 г.
Социальная поддержка старшего поколения, ветеранов и инвалидов, иных категорий граждан				
Количество граждан, получивших единовременную материальную помощь, чел.	163	161	158	155
Количество граждан, не являющихся федеральными или региональными льготниками, получивших меры социальной поддержки по проезду в общественном транспорте, тыс. чел.	2,7	2,5	2,6	2,5
Оборудование пешеходных дорожек, их приспособление для передвижения инвалидов и других маломобильных групп населения, погонные метры	185,0	186,0	187,0	185,0
Оборудование остановок общественного пассажирского транспорта (ремонт тротуара, установка бордюрных пандусов, занижение бордюрного камня и др.), ед.	2	2	2	2
Обеспечение жильем отдельных категорий граждан, стимулирование улучшения жилищных условий				
Доля отдельных категорий граждан, являющихся нуждающимися в улучшении жилищных условий и обеспеченных жилыми помещениями в отчетном году, в процентном соотношении, %	-	-	-	-
Доля отдельных категорий граждан, получивших жилые помещения и улучшившие жилищные условия в отчетном году, в общей численности населения, состоящего на учете в качестве нуждающихся в жилых помещениях, %	-	-	-	-
Доля населения, получивших жилые помещения и улучшившие жилищные условия в отчетном году, в общей численности населения, состоящего на учете в качестве нуждающихся в жилых помещениях, %	7,2	7,2	7,2	7,2

Основные меры социальной поддержки отдельных категорий граждан
на 2026 год
за счет средств городского бюджета



Виды поддержки по категориям граждан	Численность получателей, чел.	Объем финансирования план, тыс. руб.
Оказание адресной помощи гражданам города Сарапула	120	480,0
Ежемесячное денежное вознаграждение Почетным гражданам города Сарапула	10	540,0

Цель программы: создание благоприятных социально-экономических условий для развития предпринимательства, повышения занятости населения, вовлечения граждан в общественную жизнь города, развитие туризма и привлечение инвестиций на территорию города для повышения качества жизни населения



тыс. руб.

Наименование	2025 год	2026 год	2027 год	2028 год
МП «Создание условий для устойчивого экономического развития», в т. ч. подпрограммы:	1 092,0	1 166,6	1 166,6	1 166,6
Создание условий для развития малого и среднего предпринимательства	175,0	175,0	175,0	175,0
Поддержка и взаимодействие общественных организаций и объединения граждан, действующих на территории МО «Город Сарапул»	917,0	991,6	991,6	991,6

Цель программы: минимизация социально-экономического и экологического ущерба, наносимого населению, экономике и природной среде МО «Город Сарапул» от ведения и вследствие ведения военных действий, совершения террористических акций, чрезвычайных ситуаций природного и техногенного характера, пожаров и происшествий на водных объектах



тыс. руб.

Наименование	2025 год	2026 год	2027 год	2028 год
МП «Предупреждение и ликвидация последствий чрезвычайных ситуаций, реализация мер пожарной безопасности»	7 551,5	7 758,2	7 758,2	7 758,2

Цель программы: создание комфортной для проживания граждан городской среды



тыс. руб.

Наименование	2025 год	2026 год	2027 год	2028 год
МП «Городское хозяйство», в т. ч. подпрограммы:	822 379,8	742 301,0	908 600,7	992 047,8
Территориальное развитие (градостроительство и землеустройство)	-	-	1 000,0	1 000,0
Содержание и развитие коммунальной инфраструктуры	118 011,3	171 960,0	199 454,5	323 148,8
Жилищное хозяйство	6 043,6	26 697,1	132 799,7	248 641,2
Благоустройство и охрана окружающей среды	70 247,2	71 924,7	60 752,6	60 726,1
Дорожное хозяйство и транспортное обслуживание населения	628 077,6	471 719,1	514 593,8	358 531,7

Сведения о составе и значениях целевых показателей

Наименование целевого показателя (индикатора)	2025 г.	2026 г.	2027 г.	2028 г.
Территориальное развитие (градостроительство и землеустройство)				
Наличие утвержденного генерального плана городского округа	1	1	1	1
Доля площади города, на которую подготовлены проекты планировки, проекты межевания территории, в общей площади территории города, %	4,7	4,8	4,95	5,1
Доля площади города, на которую предоставлены актуализированные геодезические съемки, в общей площади города, %	4,1	4,1	4,1	4,1
Общая площадь жилых помещений, приходящаяся в среднем на одного жителя, всего	22,8	22,9	23,1	23,3
общая площадь жилых помещений, приходящаяся в среднем на одного жителя, введенная в действие за отчетный период, кв.м.	0,22	0,22	0,22	0,22
Площадь земельных участков, предоставленных для строительства в расчете на 10 тыс. человек населения, га.	1,6	1,6	1,6	1,6
Площадь земельных участков, предоставленных для жилищного строительства, индивидуального строительства, комплексного освоения в целях жилищного строительства, га.	1,49	1,49	1,49	1,49
Площадь земельных участков, предоставленных для объектов жилищного строительства, в отношении которых с даты решения о предоставлении земельного участка или подписания протокола о результатах торгов (конкурсов, аукционов) не было получено разрешение на ввод в эксплуатацию в течение 3 лет, кв.м.	0	0	0	0
Площадь земельных участков, предоставленных для объектов капитального строительства (за исключением объектов жилищного строительства), в отношении которых с даты принятия решения о предоставлении земельного участка или подписания протокола о результатах торгов (конкурсов, аукционов) не было получено разрешение на ввод в эксплуатацию в течение 5 лет, кв.м.	0	0	0	0
Количество выданных разрешений на установку и эксплуатацию рекламной конструкции на территории муниципального образования, шт.	25	25	25	25
Количество постановлений Администрации города Сарапула о присвоении адресов объектам недвижимости в городе Сарапуле, шт.	240	240	240	240
Количество предоставленных сведений из информационной системы обеспечения градостроительной деятельности в муниципальном образовании "Город Сарапул, шт.	15	15	15	15
Количество выданных разрешений на использование земельных участков, находящихся в государственной или муниципальной собственности, без предоставления земельных участков и установления сервитутов	10	10	10	10
Количество постановлений Администрации города Сарапула о приведении вида разрешенного использования земельного участка в соответствие классификатору, утвержденному приказом Минэкономразвития России от 01.09.2014 г. № 540	30	30	30	30
Количество постановлений Администрации города Сарапула об утверждении схемы расположения земельного участка на кадастровом плане территории	250	250	250	250
Количество выданных разрешений на размещение объектов, размещение которых может осуществляться на землях или земельных участках, находящихся в государственной или муниципальной собственности, без предоставления земельных участков и установления сервитутов	35	35	35	35

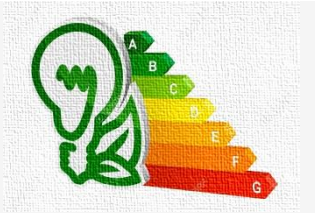
Сведения о составе и значениях целевых показателей

Наименование целевого показателя (индикатора)	2025 г.	2026 г.	2027 г.	2028 г.
Содержание и развитие коммунальной инфраструктуры				
Доля организаций коммунального комплекса, осуществляющих производство товаров, оказание услуг по водо-, тепло-, газо- и электроснабжению, водоотведению, очистке сточных вод, утилизации (захоронению) твердых бытовых отходов и использующих объекты коммунальной инфраструктуры на праве частной собственности, по договору аренды или концессии, участие субъекта Российской Федерации и (или) городского округа (муниципального района) в уставном капитале которых составляет не более 25 процентов, в общем числе орг, %	75	75	75	75
Износ инженерных теплосетей (магистральные сети), %	54,8	54,6	54,4	54,2
Износ сетей электроснабжения, %	59	58	58	57
Износ сетей холодного водоснабжения, %	72,8	72,7	72,6	72,2
Износ сетей горячего водоснабжения, %	53,8	53,8	53,5	53
Износ сетей водоотведения (канализации), %	73,2	73,2	73	73
Ввод в эксплуатацию газовых сетей, км.	5,5	5	5	5
Доля подписанных паспортов готовности теплоснабжающих организаций к отопительному периоду, %	100	100	100	100
Объем не завершеного в установленные сроки строительства, осуществляемого за счет средств бюджета городского округа, тыс.руб.	0	0	0	0
Жилищное хозяйство				
Доля многоквартирных домов, в которых собственники помещений выбрали и реализуют один из способов управления многоквартирными домами, в общем числе многоквартирных домов, в которых собственники помещений должны выбрать способ управления указанными домами, %	100	100	100	100
Количество капитально отремонтированных многоквартирных домов, ед.	31	31	31	31
Количество граждан, расселенных из непригодного для проживания жилищного фонда, чел.	2	129	51	133
Количество квадратных метров, расселенного непригодного для проживания жилищного фонда, кв.м.	30,5	1 598	1 084	2 298
Доля подписанных паспортов готовности жилищного фонда, %	100	100	100	100
Количество подготовленных постановлений Администрации города Сарапула по оказанию муниципальной услуги «Прием документов, необходимых для согласования перепланировки и (или) переустройства жилого помещения, а также выдача соответствующих решений о согласовании или об отказе в переводе», шт.	95	95	95	95
Количество подготовленных постановлений Администрации города Сарапула по оказанию муниципальной услуги «Прием документов, необходимых для согласования перевода жилого помещения в нежилое или нежилого помещения в жилое, а также выдача соответствующих решений о переводе или об отказе в переводе», шт.	3	3	3	3

Сведения о составе и значениях целевых показателей

Наименование целевого показателя (индикатора)	2025 г.	2026 г.	2027 г.	2028 г.
Благоустройство и охрана окружающей среды				
Доля улично-дорожных сетей, обеспеченных освещением в общей протяженности улично-дорожной сети, %	65	65	65	65
Доля работающих светоточек на улично-дорожной сети в общем количестве установленных светоточек, %	95	95	95	95
Доля площадей очищенных от мусора территорий города в период проведения весеннего и осеннего месячника по санитарной очистке территории города, от общей площади освоенных городских земель, %	95	95	95	95
Доля отработанных обоснованных жалоб населения от общего числа по вопросам благоустройства, озеленения, уличного освещения, организации и содержания мест захоронения за отчетный период, %	100	100	100	100
Дорожное хозяйство и транспортное обслуживание населения				
Доля населения, проживающего в населенных пунктах, не имеющих регулярного автобусного и (или) железнодорожного сообщения с административным центром городского округа, в общей численности населения городского округа, %	0	0	0	0
Доля светофорных объектов, работающих на светодиодных лампах, в общем количестве светофорных объектов, %	89	89	89	89
Доля светофорных объектов, оснащенных пешеходными светофорами, в общем количестве светофорных объектов, %	83	83	83	83
Доля светофорных объектов, оснащенных звуковыми сигналами для незрячих пешеходов, в общем количестве светофорных объектов, %	11	11	11	11
Доля установленных дорожных предупреждающих знаков возле образовательных учреждений от потребности, %	100	100	100	100
Доля протяженности автомобильных дорог общего пользования местного значения, не отвечающих нормативным требованиям, в общей протяженности автомобильных дорог общего пользования местного значения, %	10	10	10	10
Капитальный ремонт и ремонт автомобильных дорог общего пользования местного значения, км.	6	6	6	6
Удельный вес улично-дорожной сети, убираемой механизированным способом в зимний период, %	100	100	100	100
Ввод в эксплуатацию автомобильных дорог общего пользования местного значения, км.	0	0	0	0
Объем не завершеного в установленные сроки строительства, осуществляемого за счет средств бюджета городского округа, тыс. руб.	0	0	0	0

Цель программы: повышение энергетической эффективности жилищно-коммунального хозяйства и бюджетной сферы муниципального образования за счет рационального использования энергетических ресурсов при их производстве, передачи и потреблении



тыс. руб.

Наименование	2025 год	2026 год	2027 год	2028 год
МП «Энергосбережение и повышение энергетической эффективности»	513,8	1 283,5	0	0

Цель программы: обеспечение организации исполнения полномочий органов местного самоуправления города Сарапула



тыс. руб.

Наименование	2025 год	2026 год	2027 год	2028 год
МП «Муниципальное управление», в т. ч. подпрограммы:	105 752,3	114 282,0	115 009,9	115 428,5
Архивное дело	20 898,8	22 050,2	22 587,0	22 608,9
Создание условий для государственной регистрации актов гражданского состояния	6 980,6	7 401,4	7 690,1	8 020,7
Противодействие коррупции в МО «Город Сарапул»	0	30,0	30,0	30,0
Развитие муниципальной службы в МО «Город Сарапул»	20,0	10,0	10,0	10,0
Создание условий для реализации муниципальной программы	77 852,9	84 790,4	84 692,8	84 758,8

Цель программы: обеспечение исполнения расходных обязательств муниципального образования «Город Сарапул» при сохранении долгосрочной сбалансированности и устойчивости бюджета города Сарапула, повышение эффективности бюджетных расходов



тыс. руб.

Наименование	2025 год	2026 год	2027 год	2028 год
МП «Управление муниципальными финансами», в т. ч. подпрограммы:	87 415,5	88 449,9	142 879,3	172 063,4
Организация бюджетного процесса в городе Сарапуле	87 240,7	88 275,1	142 704,5	171 888,6
Повышение эффективности расходов бюджета города Сарапула	174,8	174,8	174,8	174,8

Цель программы: развитие системы управления муниципальным имуществом и земельными ресурсами на территории МО «Город Сарапул»; формирование оптимальной структуры и состава собственности МО «Город Сарапул», отвечающих функциям (полномочиям) органов местного самоуправления



тыс. руб.

Наименование	2025 год	2026 год	2027 год	2028 год
МП «Управление муниципальным имуществом», в т. ч. подпрограммы:	4 475,5	5 534,0	6 148,1	6 148,1
Управление муниципальным имуществом	3 955,5	4 700,1	5 498,1	5 498,1
Управление земельными ресурсами	520,0	833,9	650,0	650,0



Цель программы: обеспечение комплексной безопасности населения и объектов на территории города Сарапула за счет применения современных технологий, совершенствование системы профилактики правонарушений и охраны общественного порядка на территории города Сарапула, участие в гармонизации межэтнических отношений для недопущения актов экстремистской и террористической направленности



тыс. руб.

Наименование	2025 год	2026 год	2027 год	2028 год
МП «Безопасность муниципального образования «Город Сарапул», в т. ч. подпрограммы:	6 914,5	7 709,2	7 709,2	7 709,2
Безопасный город	864,0	1 257,3	1 257,3	1 257,3
Профилактика правонарушений	6 050,5	6 451,9	6 451,9	6 451,9

Цель программы: Повышение комфорта, функциональности, безопасности и эстетики городской среды



тыс. руб.

Наименование	2025 год	2026 год	2027 год	2028 год
МП «Формирование современной городской среды»	166 352,2	24 262,2	23 245,5	23 506,2

Цель программы: профилактика терроризма, защита жизни людей, проживающих в городе Сарапуле, от террористических проявлений

профилактика
терроризма
и экстремизма



тыс. руб.

Наименование	2025 год	2026 год	2027 год	2028 год
МП «Профилактика терроризма»	173 365,7	224 004,9	237 292,6	237 325,9



Расходные обязательства, не включенные в муниципальные программы

тыс. руб.

Наименование	2026 год	2027 год	2028 год
Непрограммные направления деятельности, в том числе:	2 266 972,6	2 304 639,2	101,7
Выполнение мероприятий реестра наказов избирателей г. Сарапула	78 344,7	70 546,2	90,0
Выполнение установленных полномочий аппарата Сарапульской городской Думы	351 375,9	374 777,2	106,7
Выполнение установленных полномочий (функций) депутатов представительного органа муниципального образования «Город Сарапул»	38 171,7	45 956,8	120,4
Обеспечение деятельности контрольно-счетного органа муниципального образования "Городской округ город Сарапул Удмуртской Республики"	1 092,0	1 166,6	106,8
Составление (изменение) списков кандидатов в присяжные заседатели федеральных судов общей юрисдикции в Российской Федерации	7 551,5	7 758,2	102,7
Выплата материального вознаграждения гражданам имеющим звание «Почетный гражданин города Сарапула»	822 379,8	742 301,0	90,3
Осуществление функций заказчика по строительству, реконструкции и капитальному ремонту	513,8	1 283,5	249,8
Формирование резервного фонда Администрации города Сарапула	105 752,3	114 282,0	108,1
Расходы на осуществления сноса (демонтажных работ) по объектам муниципальной собственности	87 415,5	88 449,9	101,2
Поддержка проектов местных инициатив на территории города Сарапула	4 475,5	5 534,0	123,6
Поддержка проектов инклюзивного инициативного бюджетирования	6 914,5	7 709,2	111,5
Формирование резерва на выполнение расходных обязательств муниципального образования по решению вопросов местного значения	166 352,2	24 262,2	14,6



Объем бюджетных ассигнований муниципального дорожного фонда
муниципального образования «Город Сарапул» 2026 год

тыс. руб.

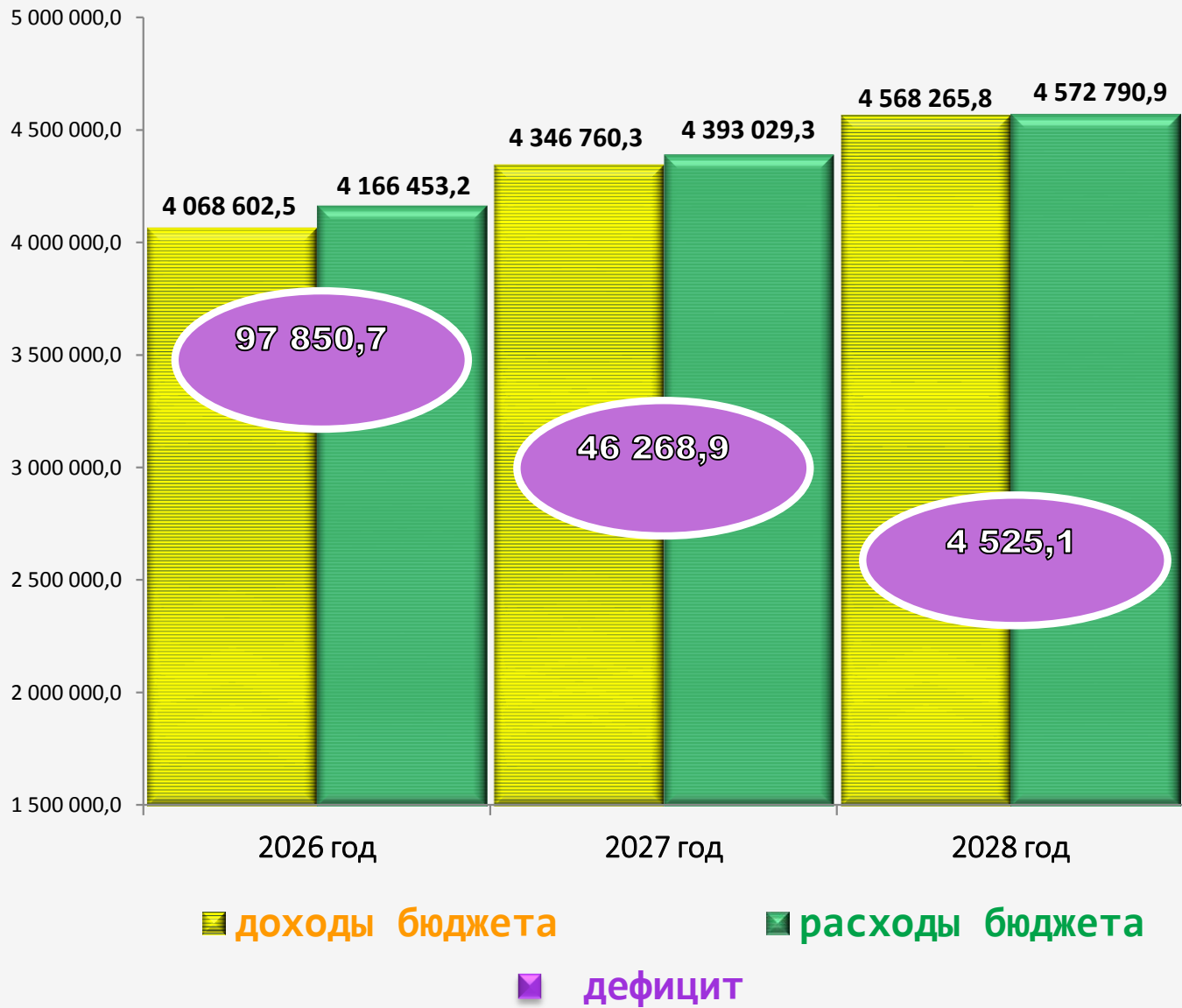
Источники образования

Акцизы на автомобильный бензин, прямогонный бензин, дизельное топливо, моторные масла для дизельных и (или) карбюраторных (инжекторных) двигателей, производимые на территории Российской Федерации, подлежащих зачислению в бюджеты городских округов	27 350,0
Субсидии бюджетам городских округов на софинансирование капитальных вложений в объекты муниципальной собственности	280 215,0
Прочие субсидии бюджетам городских округов	2 140,0
Прочие межбюджетные трансферты бюджетам городских округов	101 027,8
Всего доходов	410 732,8

Расходы

Проектирование, строительство, реконструкция, капитальный ремонт, ремонт автомобильных дорог общего пользования и искусственных сооружений на них	383 882,8
Организация и осуществление мероприятий по паспортизации автомобильных дорог местного значения, подготовке и оформлению документов для государственной регистрации прав собственности на автомобильные дороги местного значения, объекты дорожного хозяйства в границах города	200 000,0
Оказание муниципальными учреждениями муниципальных услуг, выполнение работ, финансовое обеспечение деятельности муниципальных учреждений	26 650,0
Всего расходов	410 732,8

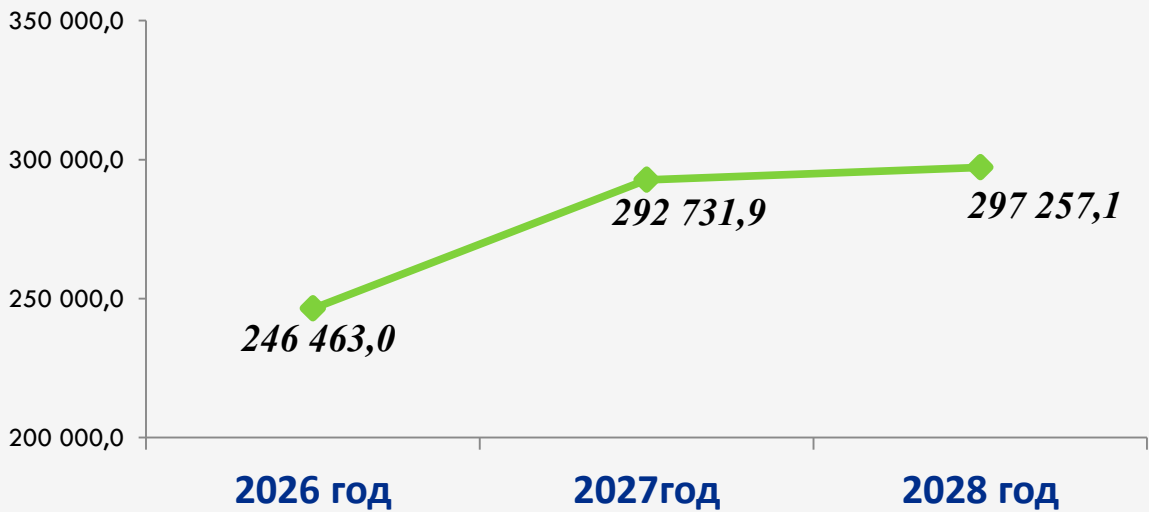
превышение расходов бюджета над его доходами





Наименование	2026 год	2027 год	2028 год
Кредиты кредитных организаций	103 566,0	51 862,3	55 741,0
Бюджетные кредиты из бюджета Удмуртской Республики	-5 715,3	-5 593,4	-51 215,9
Изменение остатков средств на счетах по учету средств бюджета	0	0	0
ИТОГО	97 850,7	46 268,9	4 525,1

Верхний предел муниципального долга



Решение Сарапульской городской Думы от 26.11.2025 года № 3-35 «О назначении публичных слушаний по проекту решения «О бюджете города Сарапула на 2026 год и на плановый период 2027 и 2028 годов»

8 декабря 2025 года в 16 часов

в актовом зале Администрации города Сарапула по адресу: г. Сарапул, ул. Красная площадь, 8 планируется проведение публичных слушаний по принятому в первом чтении проекту решения Сарапульской городской Думы «О бюджете города Сарапула на 2026 год и на плановый период 2027 и 2028 годов»

Поправки к проекту решения «О бюджете города Сарапула на 2026 год и на плановый период на 2027 и 2028 годов» принимаются в письменном виде по 5 декабря 2025 года, в рабочие дни с 8-30 до 16-30 часов по адресу: г. Сарапул, ул. Красная площадь, 8, кабинет № 114.

Начальник Управления финансов г. Сарапула	Галиева Наталья Николаевна
Заместитель начальника Управления финансов г. Сарапула – начальник отдела планирования и прогнозирования бюджета	Решетова Людмила Николаевна
Адрес	427960, Удмуртская Республика, г. Сарапул, ул. Красная площадь, 8.
Телефон, факс	(34147) 4-19-04
Адрес электронной почты	minfin-27@sarapul.udmr.ru
Режим работы	С 8-30 до 17-30 (Пт. до 16-30) перерыв на обед с 12-00 до 12-48 выходные дни – Сб., Вс.